**IV. évfolyam/10. szám****2004.06.01.****2004/21. hét****BAROMFI****Tartalom****Piaci jelentés .....1****A vágócsirke piaci, és a csirke-  
kehúsok értékesítési árai  
.....2****A vágópulyka és a kacsafélék  
piaci, és a pulyka- és a kacsahúsok  
értékesítési árai.....4****A libafélék piaci, és a libahúsok  
értékesítési árai  
Tojás csomagolóhelyi  
árak.....5****Külföldi piaci információk...9****Osztályvezető:**

Dr. Tunyoginé Nechay Veronika

**Összeállította:**Lázár Virgília  
lazarv@akii.hu**Kiadó:****Agrárgazdasági Kutató és  
Informatikai Intézet**  
Piac-árinformációs Szolgálat  
H-1093 Budapest, Zsil u. 3-5.  
Telefon:(0036) 1 476 3307  
(0036) 1 476 6092  
Fax: (0036) 1 217 8111  
Internet:www.akii.hu**PIACI JELENTÉS**

A KSH 2003 decemberi adatai alapján a vágóbaromfi-félék állománya a kacsafélék kivételével nőtt 2002 ugyanazon időszakához képest (6. ábra). A tyúkfélék száma közel 8, míg a vágópulykáké és a libaféléké 35 százalékkal nőtt.

A belföldi felvásárlási adatok alapján azonban a hízott liba iránti kereslet közel a felére esett vissza 2004 január-májusa között az egy évvel korábbi időszakhoz képest. A peccsenye liba iránt is jóval kisebb az érdeklődés az idén, mint a tavalyi évben. Míg ebben az évben, a megfigyelt 21 hét alatt mindössze hat héten keresztül vásároltak fel több-kevesebb mennyiséget, addig tavaly a 13. héttől kezdve folyamatos volt belőle a kínálat. Mivel a belföldi kereslet visszaesett, az állomány növekedése csak az export növekedésére vezethető vissza. A rendelkezésre álló Kopint-Datorg adatok ezt igazolják is: az év első három hónapjában közel 75 százalékkal nőtt a libahúsok exportja (elsősorban fagyasztott) az előző év ugyanazon időszakához képest.

A vágópulyka esetében a hazai kereslet, míg a pulykahúsok esetében az export mennyisége nőtt az év első négy és fél hónapjában. A pulykahúsok közül azonban a friss pulykamell filé értékesítési- és export ára 2004. május végére közel harmadával csökkent az év eleji árakhoz képest (4. ábra). A pulykamell filé vágóhídi értékesítési ára nemcsak hazánkban, hanem Németországban is jelentősen csökkent az év eleji árakhoz képest, közel 20 százalékkal (5. ábra).

A friss pulykacomb alsó értékesítési ára átlagosan 250 Ft/kg, míg a pulykacomb felsőé 500 Ft/kg körül mozgott az idei év eddig eltelt időszakában, vagyis megközelítőleg azonos árszinten vagy éppen egy kicsit felette a tavalyihoz képest.

A vágópulyka termelői ára ezzel szemben közel 5 százalékkal nőtt az év első négy és fél hónapjában az egy évvel korábbi azonos időszakhoz képest (1. ábra). A vágóhidak a friss pulykamell filét jóval kisebb haszonnal tudták értékesíteni az elmúlt néhány hétben, mint az év elején vagy 2003. év végén. A termelő ár további növekedése várható a pulykafeldolgozók jelentése szerint.

**1. táblázat**
**A VÁGÓCSIRKE TERMELŐI, ÉS A KÜLÖNFÉLE CSIRKEHÚSOK  
FELDOLGOZÓI ÉRTÉKESÍTÉSI ÁRA ÉS MENNYISÉGE A 21. HÉTEN**

Országos	Mérték- egység	2003. 21.hét	2004. 20. hét	2004. 21. hét	2004.21. hét/ 2003.21. hét (%)	2004.21. hét/ 2004.20.hét (%)
<b>Vágócsirke</b>	tonna	4181,92	2725,79	<b>2660,69</b>	63,62	97,61
	Ft/kg	167,19	188,05	<b>187,95</b>	112,42	99,95
<b>Fagyasztott csirke egészben 70 %-os</b>	tonna	-	27,44	<b>19,20</b>	-	69,97
	Ft/kg	-	336,72	<b>342,38</b>	-	101,68
<b>Friss csirke egészben 70 %-os</b>	tonna	-	69,07	<b>91,62</b>	-	132,65
	Ft/kg	-	373,23	<b>365,36</b>	-	97,89
<b>Fagyasztott csirke egészben 65 %-os</b>	tonna	-	49,29	<b>23,66</b>	-	48,01
	Ft/kg	-	355,81	<b>336,67</b>	-	94,62
<b>Friss csirke egészben 65 %-os</b>	tonna	-	164,13	<b>136,26</b>	-	83,02
	Ft/kg	-	340,86	<b>355,57</b>	-	104,32
<b>Friss csirkecomb, csontos</b>	tonna	-	273,37	<b>291,51</b>	-	106,64
	Ft/kg	-	416,07	<b>401,82</b>	-	96,57
<b>Friss csirkemáj-szívvvel</b>	tonna	-	33,79	<b>36,58</b>	-	108,24
	Ft/kg	-	469,39	<b>462,81</b>	-	98,60
<b>Friss csirkemell</b>	tonna	-	81,32	<b>84,59</b>	-	104,02
	Ft/kg	-	815,66	<b>806,13</b>	-	98,83

**2. táblázat**
**A VÁGÓCSIRKE RÉGIÓS TERMELŐI  
ÁRA ÉS MENNYISÉGE A 21. HÉTEN**

Körzetek	Mérték- egység	Alföld	Közép-Magyaro. és Nyugat-Dunántúl
Vágócsirke	tonna	1369,00	1291,69
	Ft/kg	186,00	190,02

**3. táblázat**
**A KÜLÖNFÉLE CSIRKEHÚSOK RÉGIÓS FELDOLGOZÓI  
ÉRTÉKESÍTÉSI ÁRA ÉS MENNYISÉGE A 21. HÉTEN**

Körzetek	Mérték- egység	Alföld	Közép-Magyaro. és Nyugat-Dunántúl
Fagyasztott csirke egészben 70 %-os	tonna	18,00	1,20
	Ft/kg	341,56	354,78
Friss csirke egészben 70 %-os	tonna	18,10	73,52
	Ft/kg	349,30	369,32
Fagyasztott csirke egészben 65 %-os	tonna	17,46	6,20
	Ft/kg	332,90	347,28
Friss csirke egészben 65 %-os	tonna	54,53	81,73
	Ft/kg	355,01	355,94
Friss csirkecomb, csontos	tonna	136,69	154,82
	Ft/kg	398,71	404,57
Friss csirkemáj-szívvel	tonna	14,50	22,08
	Ft/kg	445,46	474,19
Friss csirkemell	tonna	14,40	70,19
	Ft/kg	848,43	797,46

**4. táblázat**
**A VÁGÓPULYKA TERMELŐI, ÉS A PULYKAHÚSOK FELDOLGOZÓI ÉRTÉKESÍTÉSI ÁRA ÉS MENNYISÉGE A 21. HÉTEN**

Országos	Mérték-egység	2003. 21.hét	2004. 20. hét	2004. 21. hét	2004.21. hét/ 2003.21. hét (%)	2004.21. hét/ 2004.20.hét (%)
Vágópulyka	tonna	2682,72	2979,00	<b>3078,10</b>	114,74	103,33
	Ft/kg	251,33	270,31	<b>269,43</b>	107,20	99,67
Friss pulykacomb alsó, csontos	tonna	-	70,80	<b>65,80</b>	-	92,94
	Ft/kg	-	260,40	<b>247,96</b>	-	95,23
Friss pulykacomb felső, csontos	tonna	-	36,20	<b>38,10</b>	-	105,25
	Ft/kg	-	505,11	<b>495,14</b>	-	98,03
Friss pulykamell filé	tonna	-	253,90	<b>252,50</b>	-	99,45
	Ft/kg	-	828,67	<b>828,96</b>	-	100,04

**5. táblázat**
**A KACSAFÉLÉK TERMELŐI, ÉS A FRISS PECSENYEKACSA FELDOLGOZÓI ÉRTÉKESÍTÉSI ÁRA ÉS MENNYISÉGE A 21. HÉTEN**

Országos	Mérték-egység	2003. 21.hét	2004. 20. hét	2004. 21. hét	2004.21. hét/ 2003.21. hét (%)	2004.21. hét/ 2004.20.hét (%)
Hízott kacsa	tonna	203,70	127,47	<b>124,95</b>	61,34	98,02
	Ft/kg	362,28	406,26	<b>405,14</b>	111,83	99,72
Pecsenye kacsa	tonna	2373,84	896,89	<b>947,34</b>	39,91	105,62
	Ft/kg	171,78	185,19	<b>185,55</b>	108,01	100,19
Friss pecsenyekacsa egész	tonna	-	77,30	<b>58,50</b>	-	75,68
	Ft/kg	-	383,02	<b>385,37</b>	-	100,61

**6. táblázat**
**A LIBAFÉLÉK TERMELŐI, ÉS A LIBAHÚSOK FELDOLGOZÓI  
ÉRTÉKESÍTÉSI ÁRA ÉS MENNYISÉGE A 21. HÉTEN**

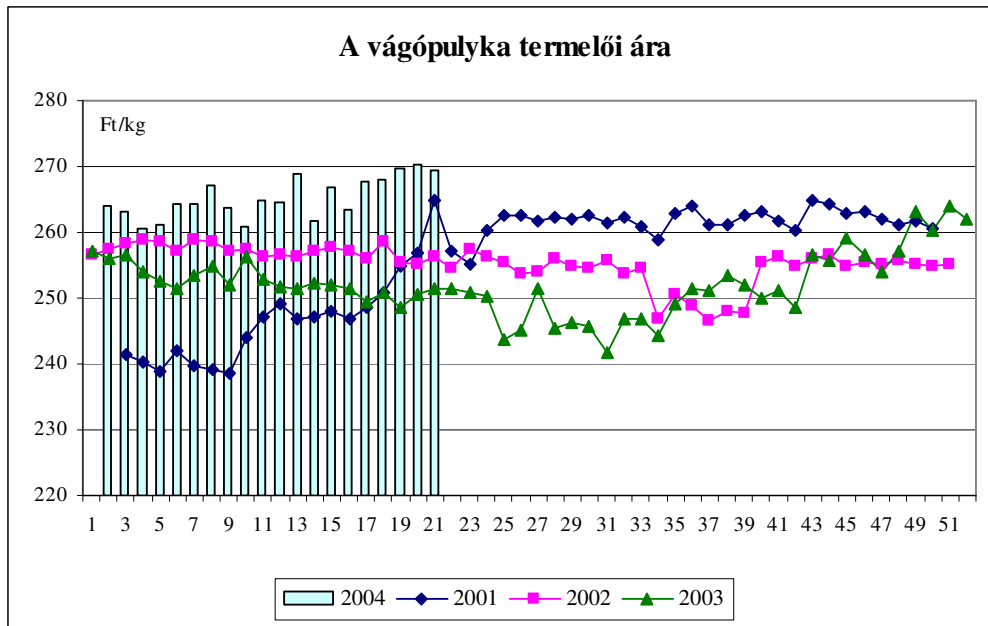
Országos	Mérték- egység	2003. 21.hét	2004. 20. hét	2004. 21. hét	2004.21. hét/ 2003.21. hét (%)	2004.21. hét/ 2004.20.hét (%)
<b>Hízott liba</b>	tonna	478,65	186,86	<b>168,01</b>	35,10	89,91
	Ft/kg	389,55	430,43	<b>432,37</b>	110,99	100,45
<b>Pecsénye liba</b>	tonna	262,80	-	-	-	-
	Ft/kg	364,35	-	-	-	-
<b>Friss libacomb, csontos</b>	tonna	-	0,61	<b>0,48</b>	-	79,61
	Ft/kg	-	946,21	<b>826,90</b>	-	87,39
<b>Friss libamell</b>	tonna	-	0,12	<b>0,12</b>	-	96,77
	Ft/kg	-	1601,13	<b>1282,50</b>	-	80,10
<b>Pecsénye liba, egészben</b>	tonna	-	-	-	-	-
	Ft/kg	-	-	-	-	-

**7. táblázat**
**TOJÁS CSOMAGOLÓHELYI ÁRAK A 20-21. HÉTEN**

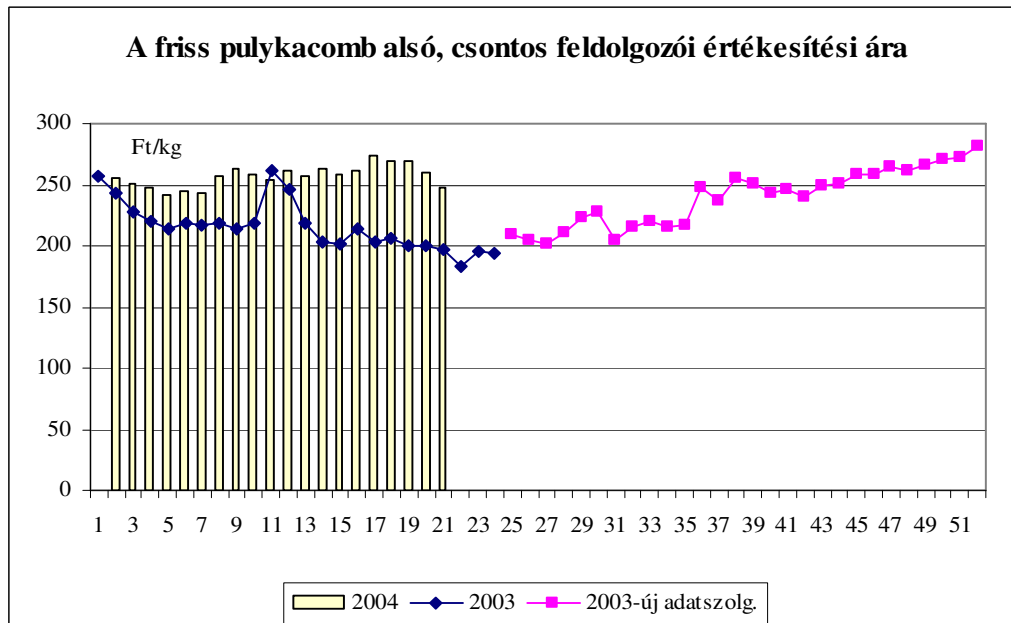
Méret- osztály	Ketreces tartásból származó tojás				Ketreces tartásból származó tojás			
	2004.20.hét				2004.21.hét			
	barnahéjú		fehérhéjú		barnahéjú		fehérhéjú	
10 db-os	darab	Ft/db	darab	Ft/db	darab	Ft/db	darab	Ft/db
<b>M</b>	2 172 024	<b>15,55</b>			2 346 480	<b>15,44</b>		
<b>L</b>	647 676	<b>17,17</b>			766 080	<b>16,84</b>		
<b>talca</b> <b>(30 db-os)</b>								
<b>M</b>	3 260 338	<b>13,28</b>			3 046 086	<b>13,34</b>		
<b>L</b>	1 557 862	<b>14,88</b>			1 587 234	<b>15,00</b>		
<b>Összesen</b>	<b>7 637 900</b>				<b>7 745 880</b>			

Forrás: Tojás csomagoló helyek

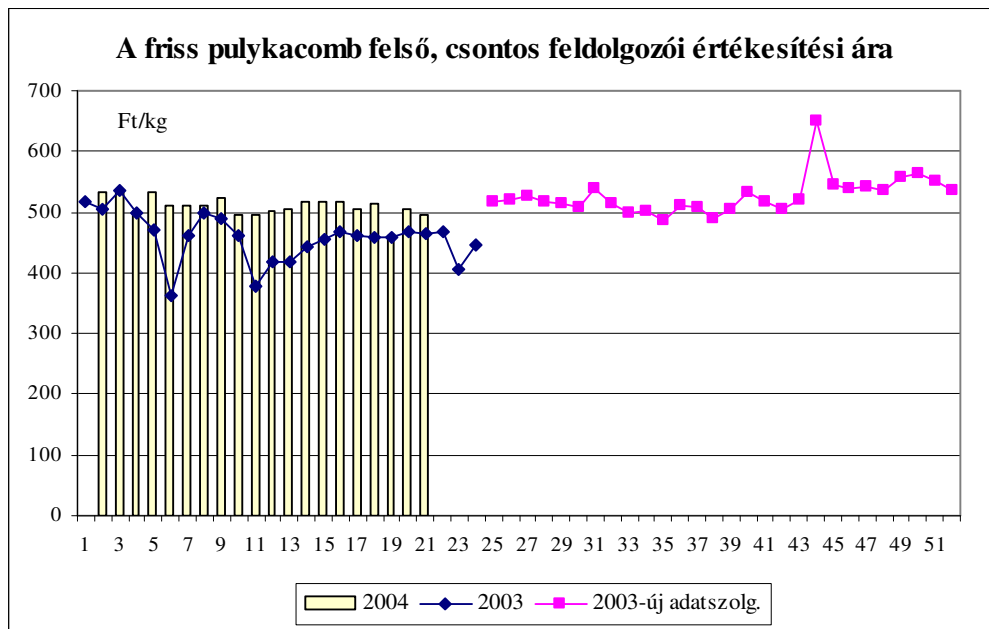
**1. ábra**



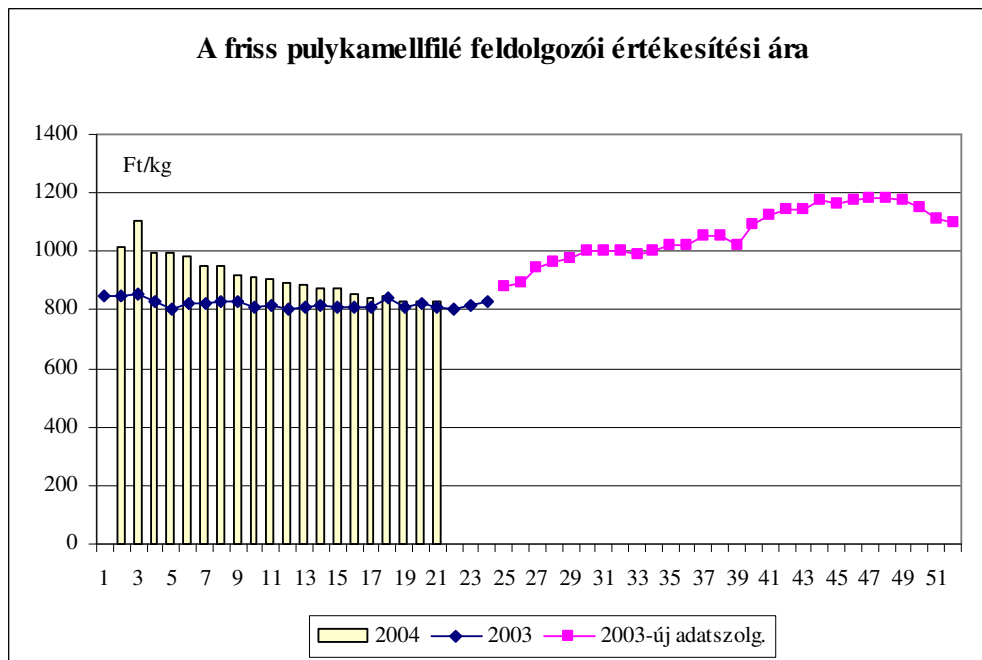
**2. ábra**



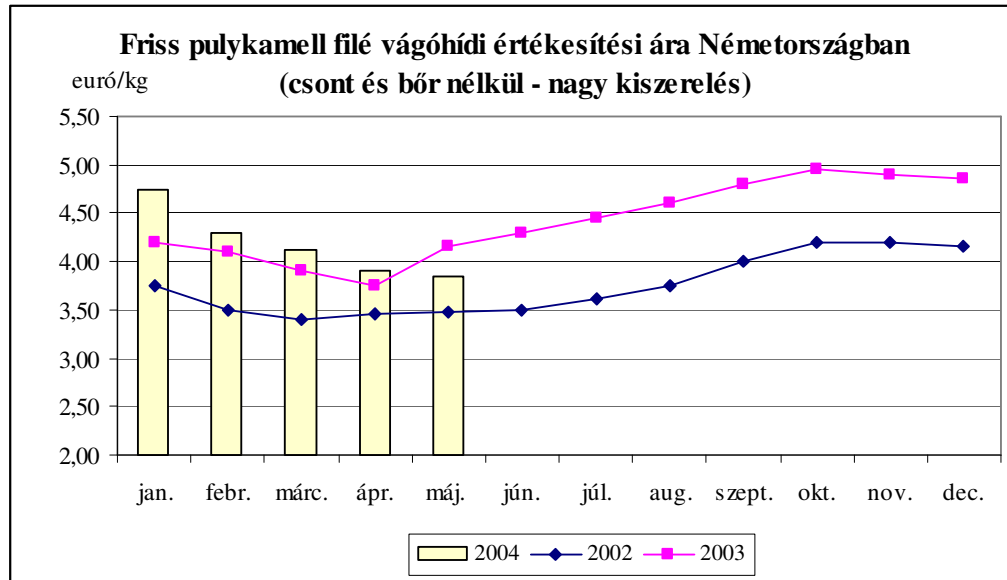
**3. ábra**



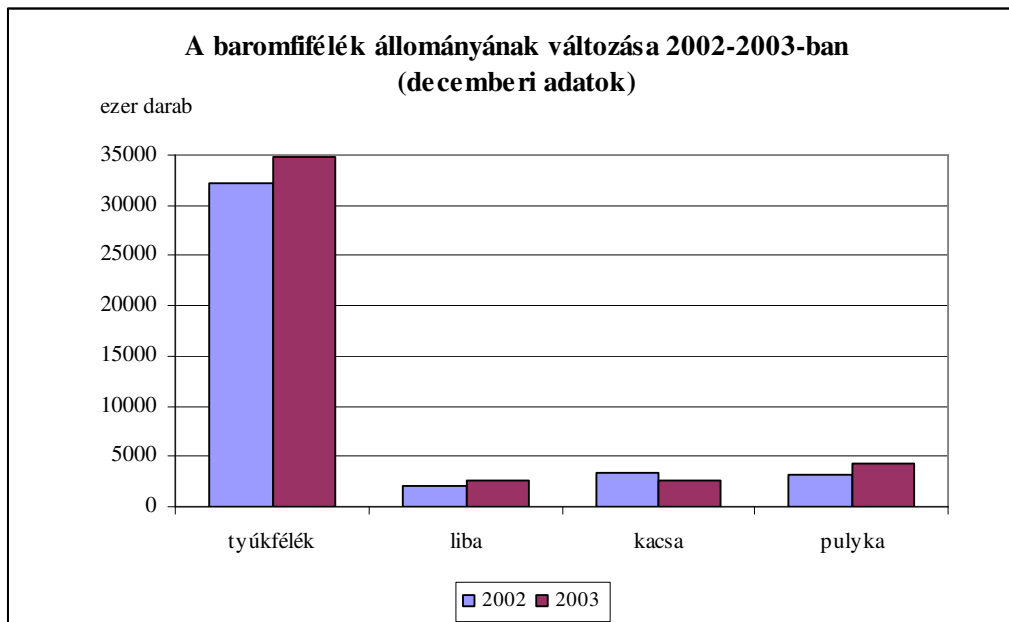
**4. ábra**



**5. ábra**



**6. ábra**





## **KÜLFÖLDI INFORMÁCIÓK**

### **Németországban drasztikusan csökkent a tojás ára a húsvéti időszakban**

Nemcsak a húsvéti időszakban, hanem már előtte is jelentősen estek az árak a tojáspiacon annak ellenére, hogy a takarmányköltségek emelkedtek. A keresletet nem lehet meghatározni az aktuális indikátorok és a megbízható összehasonlíthatóság hiánya miatt. A kínálat láthatóan bőséges. A piacra kedvező hatással lehetne bármilyen export lehetőség.

A tojás árak lefelé irányuló elmozdulása csak átmenetileg állt meg január-február hónapokban. Március közepétől a termelők ismét csökkenő árakra keltek, hogy számítsanak.

### **A jelenlegi árak rendkívül alacsonyak**

A 2004 márciusi átlagárak már jelentősen elmaradtak az elmúlt évi áráktól. Az év elejétől kezdve (január-február) az árak a 2002. évi árszint felett haladtak, amelyet elsősorban a magas takarmányköltségek okoztak. Húsvét előtt közvetlenül megélnékült a kereslet, de már túl késő volt ahhoz, hogy az árak stabilizálódjanak. Nagyhéten a nagykereskedelmi árak olyan alacsony szintre csökkentek (4,50 euró/100 db), amelyet még a jelenlegi súlykategóriák bevezetése óta nem tapasztaltak. Egy évvel korábban az árak még 6,80-7,80 euró/100 kg között mozogtak. A jelenlegi (áprilisi) árak tovább csökkentek, így mindinkább elmaradnak a tavaly ilyenkorinál. Pillanatnyilag még nem tudhatja senki, hogy a piaci ár milyen szinten áll meg.

A bőséges kínálat (súly szerinti kategóriák, különféle héj szín és tartási forma) levelezését elősegítené, ha megélnékülne a tojástermék előállítás és a harmadik országok felé irányuló export. Az EU termelőinek az alacsony árszint és a már régóta nem olyan erős euró árfolyam mellett is versenyképesnek kell maradniuk. A nagykereskedelmi árak, amelyek gyakran csak a takarmányköltséget fedezik, az idősebb állatállományok korábbi levágásához vezetnek. Ennek megfelelően a vágótyúkok élősúlyos ára nagyon alacsony.

### **2003-ban a kínálat valamivel elmaradt a korábbi évtől**

2003 decemberben statisztikai adatok alapján a német tojástermelés csak 3,9 %-kal maradt el az előző év ugyanazon időszakától. A jelentésre kötelezett üzemek (nem teljeskörű megfigyelés) összesen 9,354 milliárd darab tojást állítottak elő 2003-ban, azaz 5,8 %-kal kevesebbet, mint 2002-ben. Ha a külkereskedelmet is beleszámítjuk, akkor a tojás kínálata mindössze 1,7 %-kal volt kevesebb, mint egy évvel korábban.

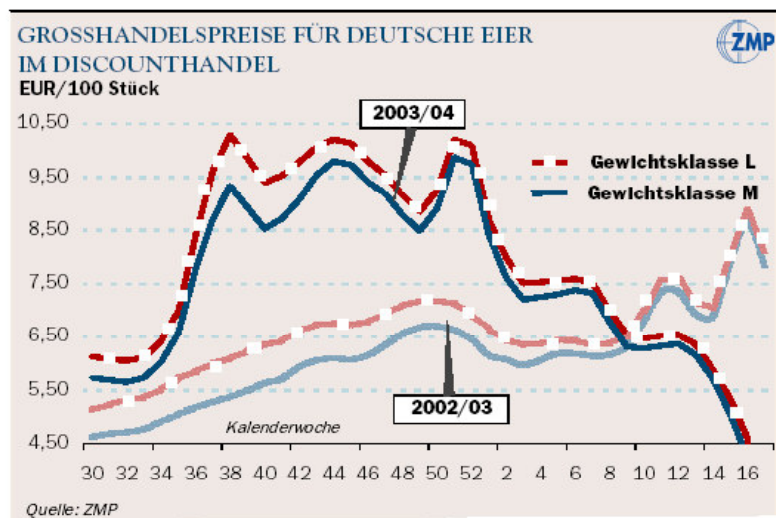
(ZMP Werner Böttcher 2004 április nyomán)

### **A szabadtartású tojás dioxin-tartalmára vonatkozó határidő átmenetileg módosult**

A szabadtartású és az intenzív kifutós tojás legmagasabb dioxin-tartalmának meghatározására vonatkozó határidőt egy évvel későbbre, azaz 2005. január 1-jére módosították. Erről az Európai Bizottság döntött. A Bizottság adatai szerint a szabadtartású és az intenzív kifutós tojások több dioxint tartalmazhatnak, mint a ketreces tartásból származók. Ez év elejéig olyan intézkedéseket kellett hozniuk, amellyel az alternatív tartásból származó tojások dioxin-tartalmát mérséklék. Mivel a minimális követelmények teljesítéséhez több idő

kell, ezért a Bizottság úgy döntött, hogy a határidőt egy évvel meghosszabbítja. A legmagasabb dioxin-tartalmi értékek 2002. július 1-től vannak érvényben.

**7.ábra**



Forrás: ZMP

(Megjegyzés: Az ábra a német tojás nagykereskedelmi árak változását mutatja, euró/100 db-ban, az alsó két árgörbe 2002. 30-52. hete és 2003. 1-16. hete közötti időszakot, míg a felső két ábra a 2003. 30-52. hete és 2004. 1-16. hete közötti időszakot ábrázolja.)

**8. táblázat**

### A TOJÁS TERMELŐI ÁRA A PÁRIZSI RUNGIS NAGYBANI PIACON

Méretosztály	Me:Ft/100 db		
	2004.21.hét	2004.20.hét	2003.21.hét
XL(TG)	1827,96	1751,14	1864,83
L(G)	993,62	969,15	1377,18
M(M)	811,58	825,57	1171,33
S(P)	728,15	735,83	1151,73

Forrás: SNM (Service des Nouvelles des Marchés)

2003 május 20. 1 EUR=245,05 Ft

2004. május 14. 1 EUR=256,39 Ft

2004. május 20. 1 EUR=252,83 Ft

**9. táblázat**
**A BROJLER ÉS A TOJÁS PIACI ÁRA NÉHÁNY KÖZÉP- ÉS KELET-EURÓPAI ORSZÁGBAN**

Termék	Mérték-egység	Bulgária <sup>1)</sup>		Cseh Közt. <sup>2)</sup>		Észtország <sup>3)</sup>		Németország <sup>4)</sup>		Szlovákia <sup>5)</sup>	
		ár	hét	ár	hét	ár	hét	ár	hét	ár	hét
<b>1. Brojler</b>	Ft/kg élősúly	369,78	<b>16</b>	174,96	<b>21</b>	309,30	<b>20</b>	175,83	<b>21</b>	180,42	<b>21</b>
<b>2. Tojás</b>	100 darab	1911,00	<b>16</b>	1197,82	<sup>2002/39</sup> <b>21</b>	1429,00	<b>20</b>	1080,00*	<b>21</b>	1457,00	<b>21</b>

Termék	Mérték-egység	Románia <sup>6)</sup>		Lettország <sup>7)</sup>		Lengyelorsz. <sup>8)</sup>		Magyarország <sup>9)</sup>		Ausztria <sup>10)</sup>	
		ár	hét	ár	hét	ár	hét	ár	hét	ár	hét
<b>1. Brojler</b>	Ft/kg élősúly	646,23	<b>20</b>	345,23	<b>20</b>	159,63	<b>20</b>	187,95	<b>21</b>	..	..
<b>2. Tojás</b>	100 darab	1986,00	<b>20</b>	1181,00	<b>20</b>	..	..	1559,00	<b>21</b>	1221,00	<b>21</b>

Forrás: AGRIMIS, ZMP Berlin

Átszámítva az MNB hivatalos középárfolyamán:

20. héten 1 euró = 256,39 Ft

21. héten 1 euró = 252,83 Ft

/\* nagykereskedelmi ár

**Alapvető jellemzők:**

1. Brojler: élősúly: 1,5 kg

2. Tojás: L méretosztály (63-73 g)

**Eltérések az alapvető jellemzőktől:**

1) Brojler: élősúly 2-2,5 kg

2) Brojler: élősúly 1,8 kg

3) Brojler: vágósúly 1,3 kg (Ár= Ft/ vágósúly kg)

4) Tojás: M méretosztály (53-63 g) - 2003.jan.1-jétől csak nagykereskedelmi ár áll rendelkezésre,

Brojler: élősúly 1,7 kg

5) Brojler: élősúly 1,85 kg

6) nincs eltérés az alapvető jellemzőktől

7) Brojler: vágósúly (Ár=Ft/ vágósúly kg)

8) Brojler: élősúly legalább 1,2 kg

9) Brojler: élősúly legalább 1,2 kg

10) Brojler: nincs szabvány

A **Baromfi** kiadvány kéthetente jelenik meg.  
A Piac-árinformációs Szolgálat adatszolgáltatói, valamint a rendszerhez még csatlakozni kívánó szervezetek számára a hozzájutás térítésmentes.

A **Baromfi** kiadványon kívül kínáljuk még a

**Élőállat és Hús**  
**Gabona és Ipari Növények**  
**Tej és Tejtermékek**  
**Zöldség-gyümölcs-burgonya**  
kiadványokat is.

A Tej és Tejtermékek kiadvány havonta jelenik meg, a többi kéthetente.

A kiadványokkal kapcsolatban részletesebb felvilágosítást ad:

Kamarásné Hegedűs Nóra, Tel: 1-476-3064

**Kiadványaink a hazai piaci információkon kívül tájékoztatnak a szomszédos országok és az EU piaci árairól is. A hazai és külpiaconkénti árrendelések összehasonlítása, valamint a világpiaconkénti folyamatok figyelése alapján a kiadványok megkönnyíthetik a hazai termékek piaci helyzetének megítélését és esetleg e termékek külpiaconkénti való elhelyezését is.**

KIADJA

**Agrárgazdasági Kutató és Informatikai Intézet**  
**Piac-árinformációs Szolgálat**  
H-1093 Budapest, Zsil u. 3-5.  
Telefon: (0036) 1-476-3307  
Fax: (0036) 1-217-8111  
Internet: [www.akii.hu](http://www.akii.hu)  
E-mail: [akii@akii.hu](mailto:akii@akii.hu)

