**IV. évfolyam/2. szám****2004.02.09.****2004/5. hét****BAROMFI****PIACI JELENTÉS****Tartalom****Piaci jelentés1****A vágócsirke piaci, és a csirke-
kehúsok értékesítési árai
.....2****A vágópulyka és a kacsafélék
piaci, és a pulyka- és a kacsa-
húsok értékesítési árai.....4****A libafélék piaci, és a libahús-
ok értékesítési árai
Tojás csomagolóhelyi
árak.....5****Külföldi piaci információk...9****Osztályvezető:**

Dr. Tunyoginé Nechay Veronika

Összeállította:Lázár Virgília
lazarv@akii.hu**Kiadó:****Agrárgazdasági Kutató és
Informatikai Intézet**
Piac-árinformációs Szolgálat
H-1093 Budapest, Zsil u. 3-5.
Telefon:(0036) 1 476 3307
(0036) 1 476 6092
Fax: (0036) 1 217 8111
Internet: www.akii.hu

A tojás csomagolóhelyi árak 2003 II. félévében az előző év ugyanazon időszakához képest lényegében nem változtak, mérettől és kiszerezéstől függetlenül 12-15 Ft/db között mozogtak. A dobozos tojás értékesítési ára átlagosan 20 %-kal több, mint a tálcásé. Az M és az L méretosztályú tojás értékesítési ára között pedig 5-8 százalékos különbség van az L méretosztályú tojás javára. Az M méretosztályú tojás a megfigyelt adatszolgáltatók jelentései alapján általában az értékesített mennyiség 70-80 százalékát teszi ki, míg az L méretosztályú a 20-30 százalékát. A dobozos és a tálcás kiszerezés megoszlása a heti értékesítés során viszonylag állandó, általában tálcás tojásból fogy több.

A belföldi kereslet visszaesett a karácsonyi ünnepek alkalmával (2003. 50. hetétől kezdődően) és ez a tendencia folytatódik azóta is. Az elmúlt év végén a 49. héten értékesítették a legtöbb tojást, 11 millió darabot a megfigyelt csomagolóhelyek. Az idei év első hónapjában átlagosan 8 millió darab tojást adtak el a nagytermelők, ez az elmúlt év végi mennyiséghez képest mintegy 20 százalékos kereslet visszaesést jelent. Megjelentek a készletek, amelyeket részben exporttal vezetnek le, részben pedig porítással. A jelenlegi exportárak nem túl kedvezőek, hiszen a kontingenseink kimerítésével az importáló nyugat-európai országok az exportöröket vámmal terhelik, így szinte csak önköltségi áron lehet tojást kivinni. Ez az ár jelenleg 12 Ft/db körül mozog.

A belföldi árak is csökkentek valamelyest 2004 januárjában, mérettől és kiszerezéstől függetlenül az előző év végi árakhoz képest (2003.49-52. hét) átlagosan 1-2 Ft-tal. A heti értékesítési árak alapján az L méretosztályú tojás ára az M méretosztályúhoz képest egy kicsit jobban csökkent. Ennek oka az lehet, hogy a tojóidőszak végének közeledtével több lett az L méretosztályú tojás aránya az értékesítésen belül.

A hazai értékesítési árakat összehasonlítottuk az osztrák és a német tojás árakkal (a német árak nagykereskedelmi árak). Az 1. és 2. ábrán az osztrák mélyalmos és ketreces tartásból származó tojás árai láthatók. Megfigyelhetjük, hogy a piaci mozgások a mélyalmos tartású tojás ára kevésbé hatnak, ára általában 10-15 héten keresztül megközelítőleg azonos szinten mozog. A ketreces tartású tojás sokkal árérzékenyebb. Érdekes megfigyelni, hogy 2003-ban a német nagykereskedelmi árak (3. ábra) szinte azonos árgörbén mozogtak, mint az osztrák ketreces tartásból származó M, de inkább az L méretosztályú tojás. Az osztrák ketreces tojás darabja átlagosan 4-5 Ft-tal kevesebb, mint a mélyalmos tojásé. A német tojás nagykereskedelmi ára 2003-ban átlagosan 19-20 Ft/db között mozgott. A magyar ár ettől jócskán elmarad, ugyanis mérettől és kiszerezéstől függetlenül 12-14 Ft/db között mozgott az elmúlt évben.

1. táblázat
**A VÁGÓCSIRKE TERMELŐI, ÉS A KÜLÖNFÉLE CSIRKEHÚSOK
FELDOLGOZÓI ÉRTÉKESÍTÉSI ÁRA ÉS MENNYISÉGE AZ 5. HÉTEN**

Országos	Mérték- egység	2003. 5.hét	2004. 4. hét	2004. 5. hét	2004.5. hét/ 2003.5. hét (%)	2003.5. hét/ 2003.4.hét (%)
Vágócsirke	tonna	4364,25	3579,07	2872,12	65,81	80,25
	Ft/kg	173,19	176,65	182,40	105,32	103,25
Fagyasztott csirke egészben 65 %-os	tonna	..	54,20	29,81	..	55,01
	Ft/kg	..	327,73	340,28	..	103,83
Fagyasztott csirke egészben 70 %-os	tonna	..	72,22	86,86	..	120,27
	Ft/kg	..	340,83	335,72	..	98,50
Friss csirke egészben 65 %-os	tonna	..	72,36	88,85	..	122,79
	Ft/kg	..	366,27	357,34	..	97,56
Friss csirke egészben 70 %-os	tonna	..	131,18	118,63	..	90,43
	Ft/kg	..	360,36	351,29	..	97,48
Friss csirkecomb, csontos	tonna	..	251,44	232,36	..	92,41
	Ft/kg	..	401,22	397,86	..	99,16
Friss csirkemáj-szívvvel	tonna	..	35,24	37,92	..	107,61
	Ft/kg	..	447,92	462,50	..	103,26
Friss csirkemell	tonna	..	90,17	89,10	..	98,81
	Ft/kg	..	767,97	796,26	..	103,68

2. táblázat
**A VÁGÓCSIRKE RÉGIÓS TERMELŐI
ÁRA ÉS MENNYISÉGE AZ 5. HÉTEN**

Körzetek	Mérték- egység	Dél- Alföld	Észak- Alföld	Közép-Magyaró. és Nyugat-Dunántúl
Vágócsirke	tonna	1292,00	113,00	1467,12
	Ft/kg	180,72	185,00	183,67

3. táblázat
**A KÜLÖNFÉLE CSIRKEHÚSOK RÉGIÓS FELDOLGOZÓI
ÉRTÉKESÍTÉSI ÁRA ÉS MENNYISÉGE AZ 5. HÉTEN**

Körzetek	Mérték- egység	Dél- Alföld	Észak- Alföld	Közép-Magyaró. és Nyugat-Dunántúl
Fagyasztott csirke egészben 65 %-os	tonna	27,20	0,89	1,72
	Ft/kg	338,87	338,00	363,90
Fagyasztott csirke egészben 70 %-os	tonna	82,20	-	4,66
	Ft/kg	336,07	-	329,68
Friss csirke egészben 65 %-os	tonna	37,80	3,00	48,05
	Ft/kg	355,37	338,00	360,10
Friss csirke egészben 70 %-os	tonna	37,70	-	80,93
	Ft/kg	344,50	-	354,45
Friss csirkecomb, csontos	tonna	92,70	16,53	123,13
	Ft/kg	394,81	340,00	407,93
Friss csirkemáj-szívvél	tonna	12,00	3,22	22,70
	Ft/kg	447,42	365,00	484,32
Friss csirkemell	tonna	14,30	0,97	73,83
	Ft/kg	820,18	644,00	793,62

4. táblázat
A VÁGÓPULYKA TERMELŐI, ÉS A PULYKAHÚSOK FELDOLGOZÓI ÉRTÉKESÍTÉSI ÁRA ÉS MENNYISÉGE AZ 5. HÉTEN

Országos	Mérték- egység	2003. 5.hét	2004. 4. hét	2004. 5. hét	2004.5. hét/ 2003.5. hét (%)	2003.5. hét/ 2003.4.hét (%)
Vágópulyka	tonna	2802,14	2514,34	2811,13	100,32	111,80
	Ft/kg	252,48	260,51	261,08	103,41	100,22
Friss pulykacomb alsó, csontos	tonna	-	61,40	54,40	-	88,60
	Ft/kg	-	245,40	241,82	-	98,54
Friss pulykacomb felső, csontos	tonna	-	26,60	30,90	-	116,17
	Ft/kg	-	505,16	533,21	-	105,55
Friss pulykamell filé	tonna	-	150,90	173,60	-	115,04
	Ft/kg	-	1003,22	993,89	-	99,07

5. táblázat
A KACSAFÉLÉK TERMELŐI, ÉS A FRISS PECSENYEKACSA FELDOLGOZÓI ÉRTÉKESÍTÉSI ÁRA ÉS MENNYISÉGE AZ 5. HÉTEN

Országos	Mérték- egység	2003. 5.hét	2004. 4. hét	2004. 5. hét	2004.5. hét/ 2003.5. hét (%)	2003.5. hét/ 2003.4.hét (%)
Hízott kacsza	tonna	107,79	167,54	178,93	166,00	106,80
	Ft/kg	324,49	376,80	375,89	115,84	99,76
Pecsenye kacsza	tonna	248,14	33,00	8,00	3,22	24,24
	Ft/kg	198,98	340,00	340,00	170,87	100,00
Friss pecsenyekacsza egész	tonna	-	-	-	-	-
	Ft/kg	-	-	-	-	-

6. táblázat
A LIBAFÉLÉK TERMELŐI, ÉS A LIBAHÚSOK FELDOLGOZÓI ÉRTÉKESÍTÉSI ÁRA, ORSZÁGOS ÉS MENNYISÉGE AZ 5. HÉTEN

Országos	Mérték-egység	2003. 5.hét	2004. 4. hét	2004. 5. hét	2004.5. hét/2003.5. hét (%)	2003.5. hét/2003.4.hét (%)
Hízott liba	tonna	444,71	296,03	303,59	68,27	102,55
	Ft/kg	419,79	433,37	421,07	100,30	97,16
Pecsénye liba	tonna
	Ft/kg
Friss libacomb, csontos	tonna	-	1,01	1,06	-	104,95
	Ft/kg	-	937,44	950,30	-	101,37
Friss libamell	tonna	-	0,39	0,35	-	89,74
	Ft/kg	-	1415,02	1448,64	-	102,38
Pecsénye liba, egészben	tonna	-	-	-	-	-
	Ft/kg	-	-	-	-	-

7. táblázat
TOJÁS CSOMAGOLÓHELYI ÁRAK A 5. HÉTEN

Értékesítési irány:

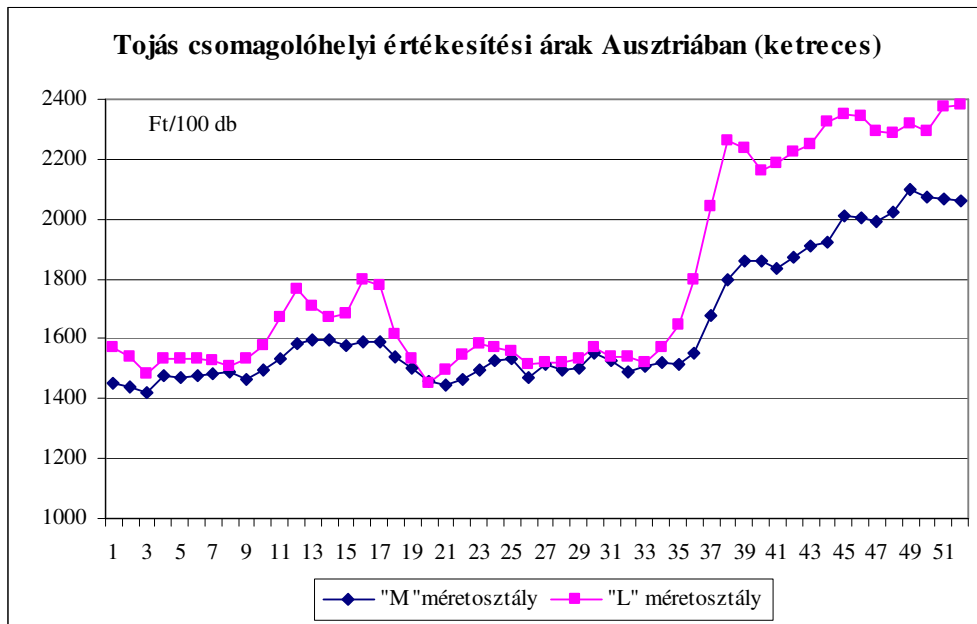
Nagykereskedelem

Nagybani piac

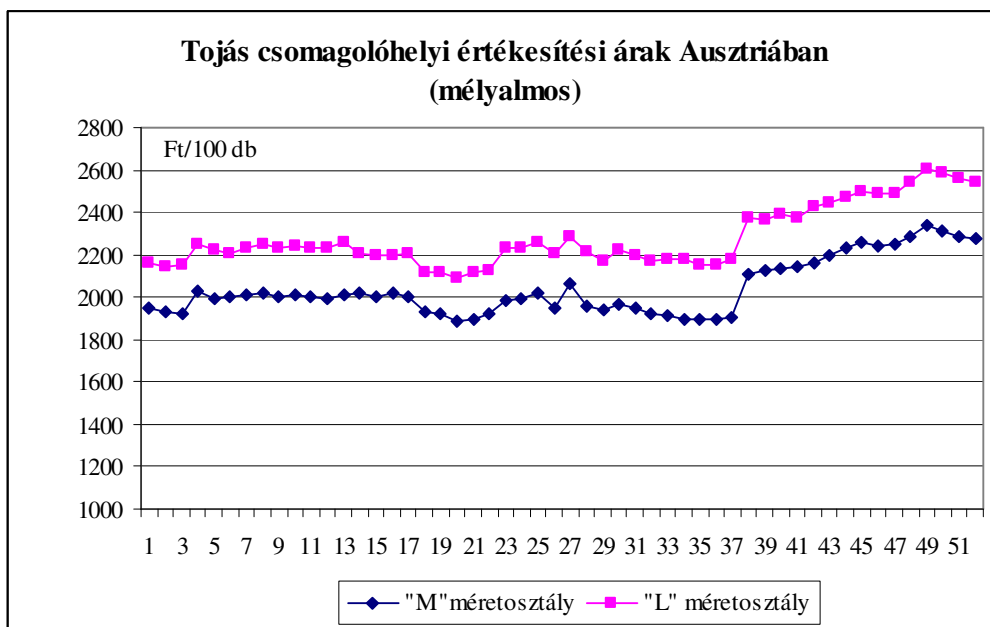
Méret-osztály	Ketreces tartásból származó tojás				Ketreces tartásból származó tojás			
	barnahéjú		fehérhéjú		barnahéjú		fehérhéjú	
10 db-os	darab	Ft/db	darab	Ft/db	darab	Ft/db	darab	Ft/db
M	3 435 900	17,03			478 800	13,94		
L	1 35 000	17,87			—	—		
talca (30 db-os)								
M	2 600 520	14,36			—	—		
L	1 660 630	17,11			—	—		
Összesen	7 832 050				478 800			

Forrás: Tojás csomagoló helyek

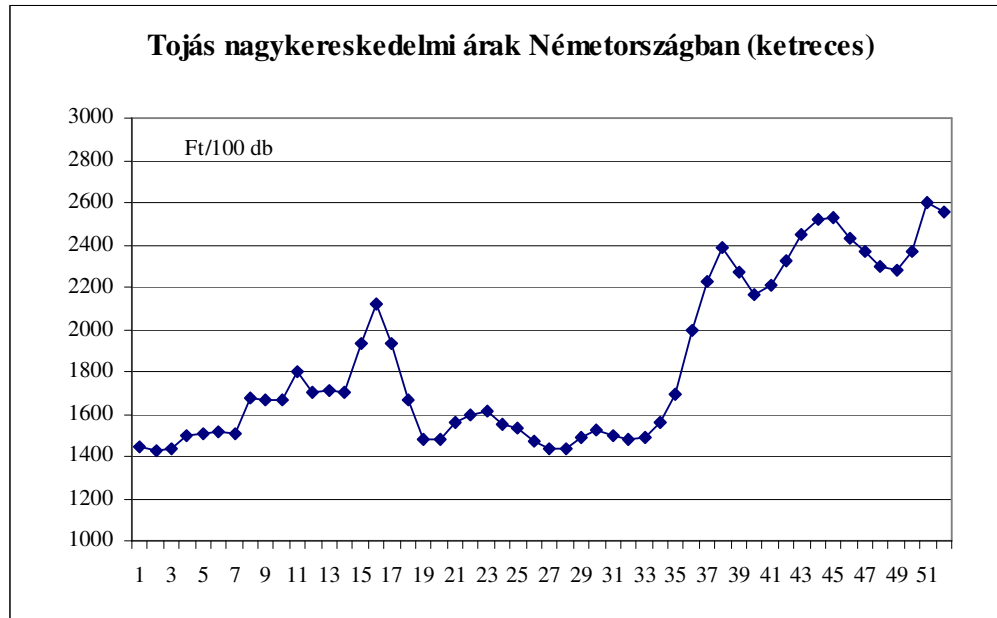
1. ábra



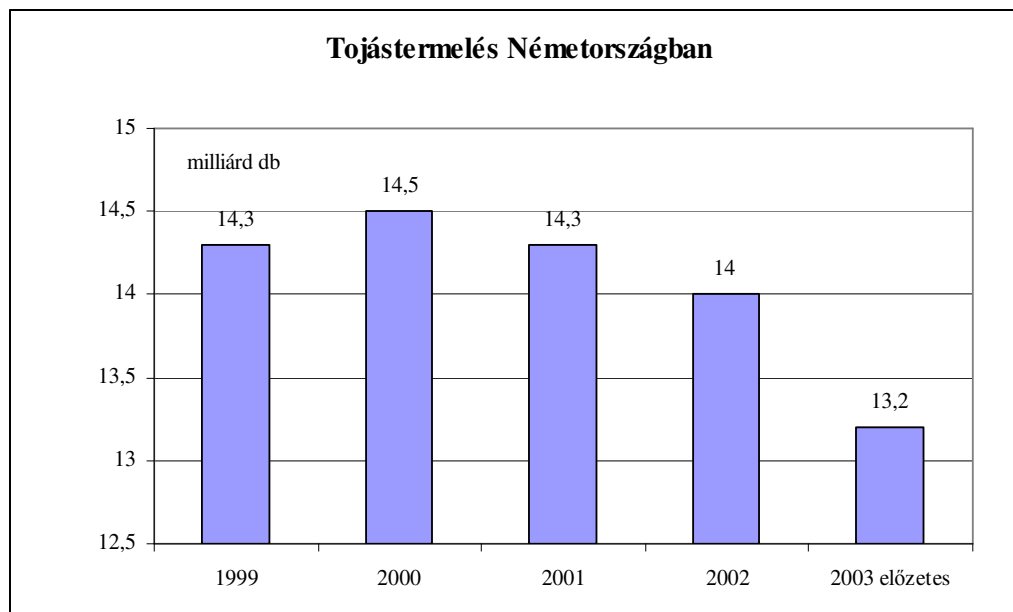
2. ábra



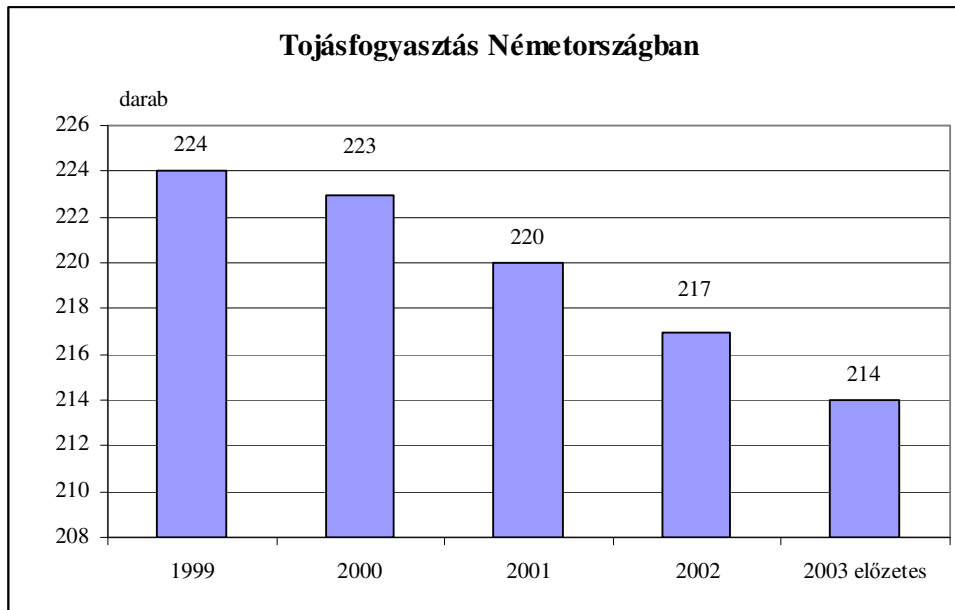
3. ábra



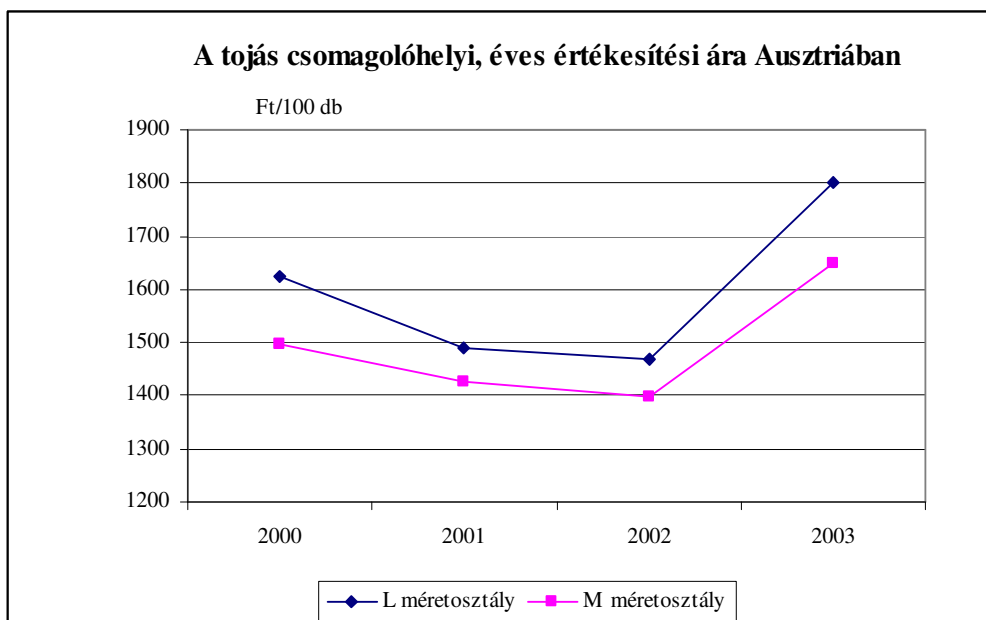
4. ábra



5. ábra



6. ábra



KÜLFÖLDI INFORMÁCIÓK

A tojás szektor helyzete Svédországban (II. rész)

A tojás/takarmány arány (1 kg tojás előállításához szükséges takarmány mennyisége kilóban kifejezve) az elmúlt évekhez képest a ketreces (600 cm²), valamint a feljavított ketreces tartásnál (750 cm²) valamivel több volt, mint 1:4, a zárt tartásnál, beleértve a mélyalmos tartást is 1:5-5,5 és az alternatív tartás esetén 1:5,5-6,5 körül alakult. 2001 végén, valamint 2002 elején csökkent az arány, majd 2002 második felétől újra emelkedett. 2003 első félévében a ketreces tartásból származó tojás esetében a tojás/takarmány arány 1:4,7 fölé emelkedett, a zárt tartásúé csaknem elérte az 1:5,4 értéket, míg a biotojásé 1:6 körül alakult.

A svéd tojástermelés csökkent az elmúlt néhány évben. Jórészt finn tojás került a svéd fogyasztói piacokra (túlnyomórészt ketreces tartásos). Svédország ketreces tartású tojásból már nem önellátó. A tojást és a tojástermékeket tekintve, 2001-ben és 2002-ben körülbelül 90 %-os volt az önellátási fok, 2003-ban pedig már csak 85 %.

2003 első félévében a ketreces tartásmódról az alternatív tartásmódra történő átállás jelentősen felgyorsult. A csomagolóhelyek 2002 decembere és 2003 júniusa között 13 %-kal kevesebb hagyományos ketreces tartású tojást vásároltak fel, míg a feljavított ketreces tartásúból több mint 10 %-kal többet. Ugyanebben az időszakban a zárt tartású és a mélyalmos tojás termelése 2 %-kal emelkedett, míg a biotojásé csak 1 %-kal.

2003 első felében a csomagolóhelyek felvásárlása, a tojás származását tekintve, a következőképpen oszlott meg: hagyományos ketreces 31,5 %, feljavított ketreces 22 %, zárt tartású 33,5 %, mélyalmos tartású 7 % és biotojás 6 %.

A baromfi betegségek elsősorban az alternatív tartásmódban okoztak gondot, talán ez az oka, hogy a svéd termelők nagyobb bizalommal vannak a feljavított ketreces tartásmód iránt, mint a zárt tartáshoz. A zárt tartású tojás termelésének 2001 nyarától 2002 végéig jellemző 10 %-os növekedése az előbb említettek következtében jelentősen visszaesett 2003 első félévében.

1999-2003 között mindvégig nagyobb arányban vásároltak fel ketreces tartású tojást, mint alternatív tartású és biotojást.

A piac szempontjából a termelés átállítása ketreces tartásról alternatív rendszerre túl gyors volt, ezért a fogyasztók nem tudtak alkalmazkodni. A csomagolóhelyek és a tojáságazat számára pedig túlságosan költséges volt az átállás.

A ketreces tartásról alternatív tartásra történő átállás már $\frac{3}{4}$ részben megtörtént, ugyanezt más EU tagállamok csak 2011-ig teljesítik. A svéd tojástermelés és -fogyasztás közben 10 %-kal csökkent.

Kereskedelem

Európai Unió csatlakozási tárgyalások során Finnország engedélyt kapott arra, hogy tojástermelőit támogassa az átmeneti időszakban (1995-1999). Az átmeneti időszakot meghosszabbították 2003-ig, majd Finnország ismét kérte az átmeneti időszak meghosszabbítását. Ez a nemzeti támogatás helyettesíti a korábbi exporttámogatást. Ez azonban torzítja a piacot, és nem teremt egyenlő versenyhelyzetet, hiszen az EU bővítése csatlakozó országokra már

érvényesítették a nemrég elfogadott döntéseket, amelyek csökkenteni kívánják a mezőgazdasági termékek támogatását.

Svédország a ketreceket olcsón eladta Finnországnak, illetve a keleti országoknak. Az olcsó tojásokat aztán visszaexportálják Svédországba, ahol a svéd alternatív termelésből származó tojással versenyeznek, melynek termelési költsége lényegesen magasabb.

Előrejelzés

A betelepített naposcsibék száma 2003 második felében növekedett, az előző év közepétől megfigyelhető tendenciának megfelelően.

A tojóállomány több mint 10 %-kal nőtt 2003 második felében, éves szinten pedig 7 %-os volt az állomány bővülése.

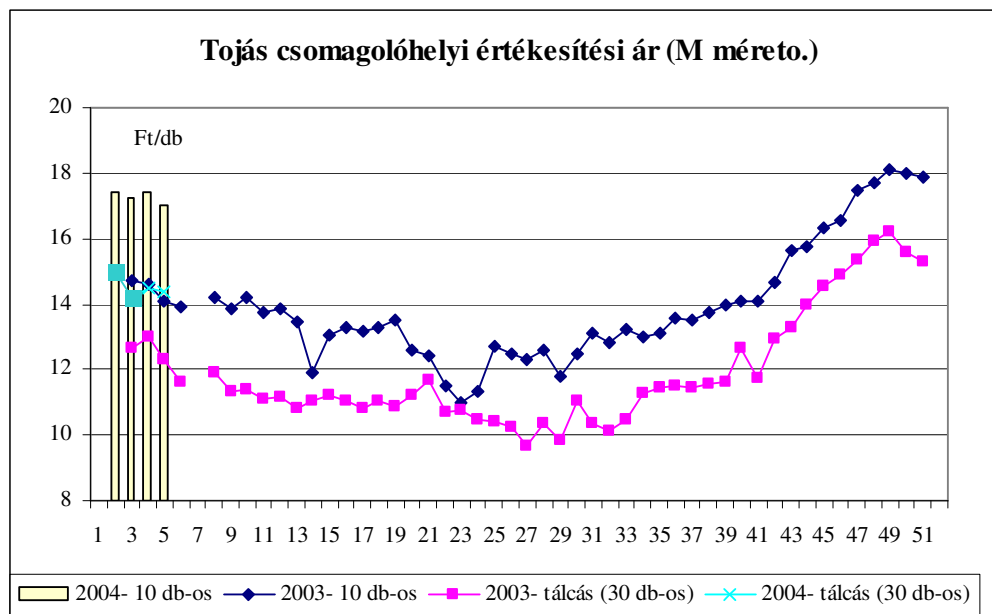
A nagy létszámú tojóállomány kiegyenlíti a kevesebb kikelt csirkék arányát. A kérdés az, hogy az átmeneti időszak befejeztével az össztermelés csökkenése tovább folytatódik-e. Az egy tojóra jutó tojáshozam néhány év alatt 350-ről 305-re csökkenhet.

2003-ban az összes tojás termelés 1,5 %-kal, azaz 1500 tonnával csökkent 2002-höz képest. A csomagolóhelyek készletei 2002-ben 3 %-kal, azaz 3000 tonnával nőttek, míg 2003-ban további 4,5 %-kal, vagyis 4500 tonnával emelkedtek.

Az alacsony tojás és takarmány árak folyamatosan kiegyenlítődnek, ezért a termelési költségek 2003-ban, egyik termelési rendszerben sem változtak lényegesen.

(EuroEgg and Business AB, 2004. január)

7. ábra



10.táblázat
A BROJLER ÉS A TOJÁS PIACI ÁRA NÉHÁNY KÖZÉP- ÉS KELET-EURÓPAI ORSZÁGBAN

Termék	Mérték-egység	Bulgária ¹⁾		Cseh Közt. ²⁾		Észtország ³⁾		Németország ⁴⁾		Szlovákia ⁵⁾	
		ár	hét	ár	hét	ár	hét	ár	hét	ár	hét
1. Brojler	Ft/kg élősúly	426,45	^{2003/} 50	173,66	4	468,37	4	185,24	6	183,36	5
2. Tojás	100 darab	2272,00	^{2003/} 50	1197,82	^{2002/} 39	1739,28	4	1981,30*	6	1978,00	5

Termék	Mérték-egység	Románia ⁶⁾		Lettország ⁷⁾		Lengyelorsz. ⁸⁾		Magyarország ⁹⁾		Ausztria ¹⁰⁾	
		ár	hét	ár	hét	ár	hét	ár	hét	ár	hét
1. Brojler	Ft/kg élősúly	570,49	2	348,31	2	154,40	4	182,40	5
2. Tojás	100 darab	2491,40	6	1575,00	4	1716,00	5	2171,00	3

Forrás: AGRIMIS, ZMP Berlin

Átszámítva az MNB hivatalos középárfolyamán:

4. héten 1 euró = 263,13 Ft

5. héten 1 euró = 265,05 Ft

6. héten 1 euró = 268,47 Ft

/* nagykereskedelmi ár

Alapvető jellemzők:

1. Brojler: élősúly:1,5 kg

2. Tojás: L méretosztály (63-73 g)

Eltérések az alapvető jellemzőktől:

1) Brojler: élősúly 2-2,5 kg

2) Brojler: élősúly 1,8 kg

3) Brojler: vágósúly 1,3 kg (Ár= Ft/ vágósúly kg)

4) Tojás: M méretosztály (53-63 g) - 2003.jan.1-jétől csak nagykereskedelmi ár áll rendelkezésre,

Brojler: élősúly 1,7 kg

5) Brojler: élősúly 1,85 kg

6) nincs eltérés az alapvető jellemzőktől

7) Brojler: vágósúly (Ár=Ft/ vágósúly kg)

8) Brojler: élősúly legalább 1,2 kg

9) Brojler: élősúly legalább 1,2 kg

10) Brojler: nincs szabvány

A **Baromfi** kiadvány kéthetente jelenik meg.
A Piac-árinformációs Szolgálat adatszolgáltatói, valamint a rendszerhez még csatlakozni kívánó szervezetek számára a hozzájutás térítésmentes.

A **Baromfi** kiadványon kívül kínáljuk még a

Élőállat és Hús
Gabona és Ipari Növények
Tej és Tejtermékek
Zöldség-gyümölcs-burgonya
kiadványokat is.

A Tej és Tejtermékek kiadvány havonta jelenik meg, a többi kéthetente.

A kiadványokkal kapcsolatban részletesebb felvilágosítást ad:

Kamarásné Hegedűs Nóra, Tel: 1-476-3064

Kiadványaink a hazai piaci információkon kívül tájékoztatnak a szomszédos országok és az EU piaci áráiról is. A hazai és külpiaconkénti árrendelések összehasonlítása, valamint a világpiaconkénti folyamatok figyelése alapján a kiadványok megkönnyíthetik a hazai termékek piaci helyzetének megítélését és esetleg e termékek külpiaconkénti való elhelyezését is.

KIADJA

Agrárgazdasági Kutató és Informatikai Intézet
Piac-árinformációs Szolgálat
H-1093 Budapest, Zsil u. 3-5.
Telefon: (0036) 1-476-3307
Fax: (0036) 1-217-8111
Internet: www.akii.hu
E-mail: akii@akii.hu

