**VII. évfolyam/24. szám****2004.12.13.****2004/49. hét**

ÉLŐÁLLAT ÉS HÚS

Tartalom

Piaci jelentés	1
Ábrák	3
Táblázatok	7
Külföldi piaci információk ..	10

Osztályvezető:
Dr. Tunyoginé Nechay
Veronika

Összeállította:
Dr. Stummer Ildikó
E-mail: Stummer@akii.hu

Kiadó:

Agrárgazdasági Kutató Intézet
Piac-árinformációs Szolgálat
Magyarország
H-1093 Budapest, Zsil u. 3-5.
Telefon: (0036) 1 476 6093
(0036) 1 476-6092
Fax: (0036) 1 217 8111
Internet: www.akii.hu
<https://pair.akii.hu>

PIACI JELENTÉS

A vágósertés termelői ára nem változott lényegesen az elmúlt hetekben, továbbra is 332 Ft/kg hasított súly körül alakult (1. ábra). A vágósertések felvásárlása átlagosan 15 százalékkal marad el az egy évvel korábitól (1. táblázat). A sertésárak az EU-hoz való csatlakozást követően folyamatosan emelkedtek, viszont az elmúlt két hónapban csökkentek (2. ábra). Megjegyezzük, hogy a sertésárak a szezonálisból adódóan az év utolsó hónapjaiban általában mérséklődnek. Az előző hetekben az EU átlagára, illetve a magyarországi sertésár között nem volt lényeges különbség (7. ábra, 5. táblázat). Az EU sertéspiaca stabil, a kereslet és a kínálat jól kiegészítik egymást. Az árak az év hátralévő részében várhatóan stabilak maradnak, vagy még erősödhetnek is.

Az előző évinél lényegesen alacsonyabb sertésállomány mellett a magyarországi vágóhidak egy része más EU tagállamokból szerzi be a vágáshoz szükséges alapanyagot. Az elmúlt hetekben főleg Hollandiából, Spanyolországból és Szlovákiából szállítottak sertéseket a magyarországi vágóhidakra, melyek a vágások néhány százalékát adták. A Piaci Árinformációs Rendszerhez tartozó adatszolgáltatók körében a hazai termelésből származó sertések, valamint a más EU tagállamokból behozott sertések vágóhidra való belépési ára között nem tapasztaltunk lényeges különbséget.

Egyes esetekben pedig a nem Magyarországról származó sertések vágóhíd kapujában megfigyelt ára magasabb volt. Hollandiában több heti stagnálást követően, a negyvennyolcadik héten, az erős exportkeresletnek köszönhetően emelkedett a sertések ára (8. ábra, 5. táblázat). Novemberben Hollandia 20 százalékkal több sertést exportált, mint egy évvel korábban, melynek egy részét a magyar piacra szállították.

A sertéshúsok értékesítési ára a vágósertés termelői árához hasonló tendenciát követett az év folyamán. A csontos sertéshús feldolgozói értékesítési ára májustól szeptemberig emelkedett, majd azt követően mérséklődött. A sertésárak novemberben 5 százalékkal voltak alacsonyabbak az előző hónapoz viszonyítva, és a csontos sertéshús értékesítési ára is hasonló mértékben csökkent (6. ábra). A húskészítmények értékesítési ára novemberben nem változott számottevően októberhez mérten. A megfigyelt nagyobb budapesti üzletláncokban, a sertéshúsok fogyasztói ára novemberben 4-5 százalékkal volt alacsonyabb, mint egy hónappal korábban.

A vágómarha termelői ára hétről hétre kisebb nagyobb mértékben ingadozik, ugyanakkor az előző hetekben inkább stagnálás jellemezte az árakat (3. ábra). A marhaárak 5 százalékkal mérséklődtek novemberben (4. ábra). Ez a csökkenés részben a szezonális hatásokból adódik, mivel az előző évek tapasztalata alapján, év végén általában néhány százalékkal csökkennek a marhaárak. Az árak csökkenésében ugyanakkor szerepet játszik az is, hogy a termelők még ebben az évben igyekeznek értékesíteni az állományukat, ennek érdekében pedig alacsonyabb árat is elfogadnak. A vágómarha termelői árának csökkenésével egyidejűleg a

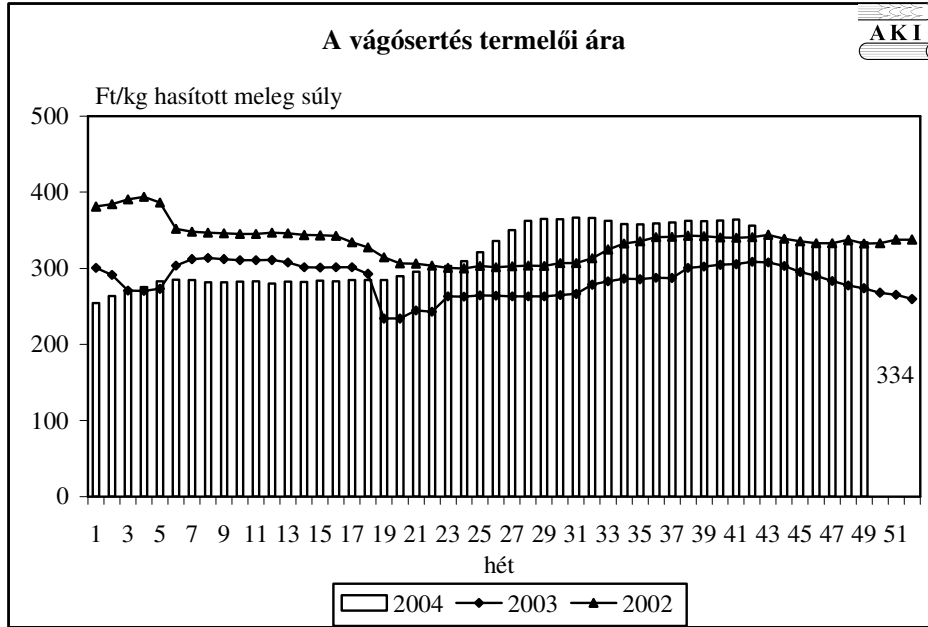
marhahúsok értékesítési és fogyasztói ára is mérséklődött néhány százalékkal.

A bárányárak folyamatosan emelkedtek az előző hónapokban. A felvásárolt bárányok főleg olaszországi exportra kerülnek, ahol a kisebb súlyú bárányokat részesítik előnyben. Az árak alakulása hétről hétre erősen függ a felvásárolt bárányok súlyától.

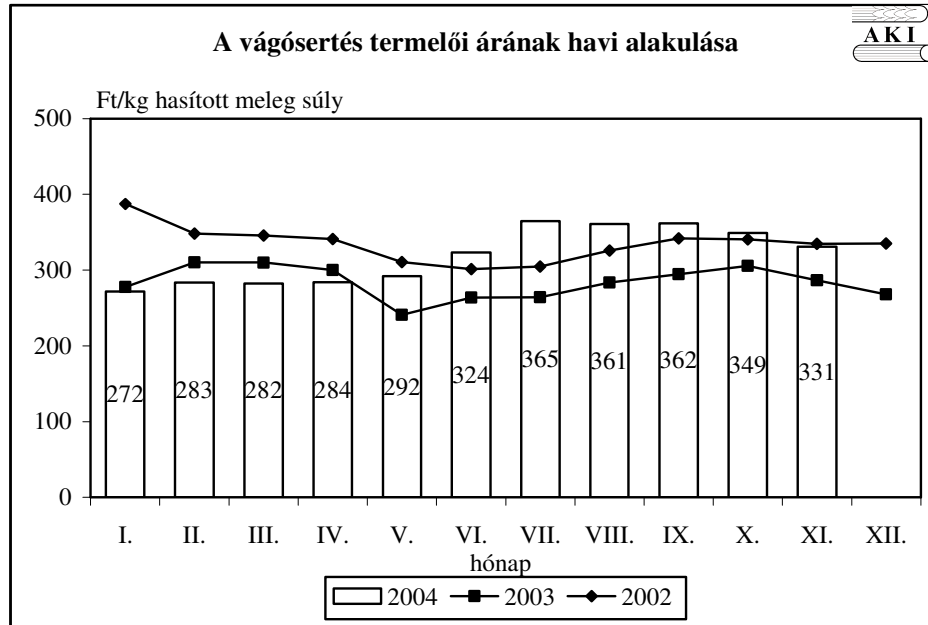
Kiadványunk végén a világ marhapiacán 2005-ben várható tendenciákról adunk közre rövid összeállítást.

Az Élőállat és hús piaci jelentés következő száma már 2005-ben jelenik meg. Minden kedves olvasónknak boldog karácsonyi ünnepeket és békés, eredményekben gazdag újévet kívánunk!

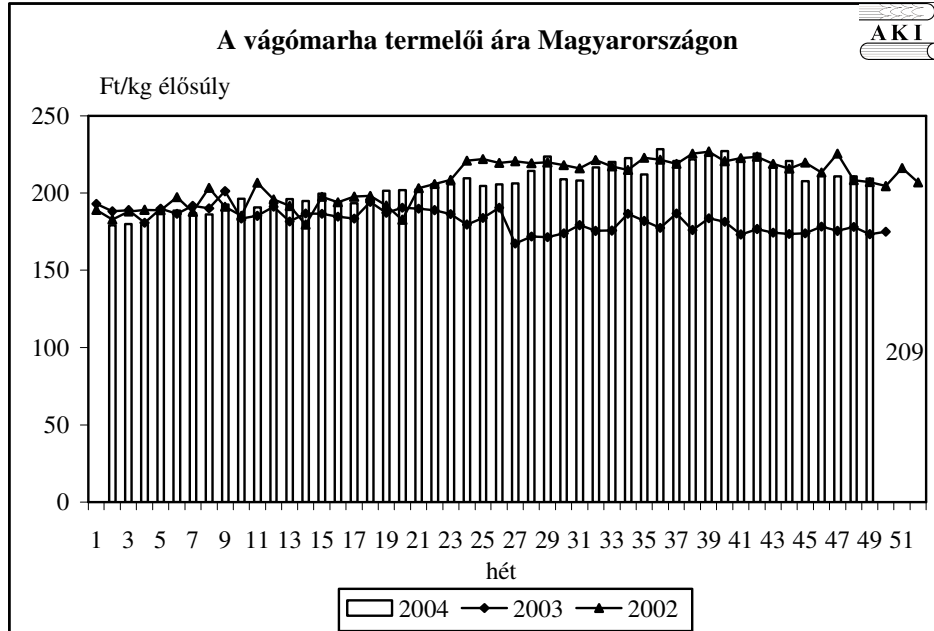
1. ábra



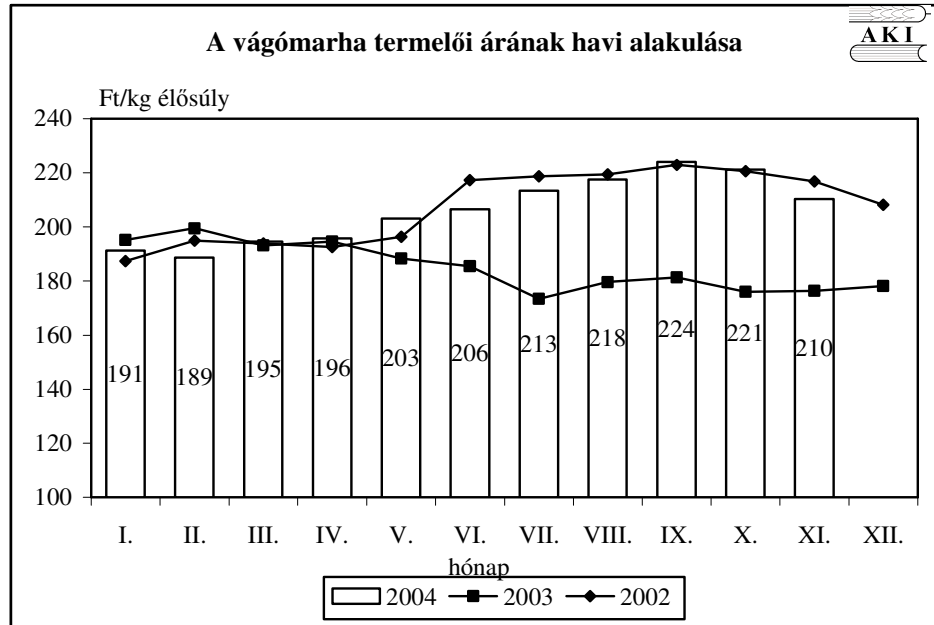
2. ábra



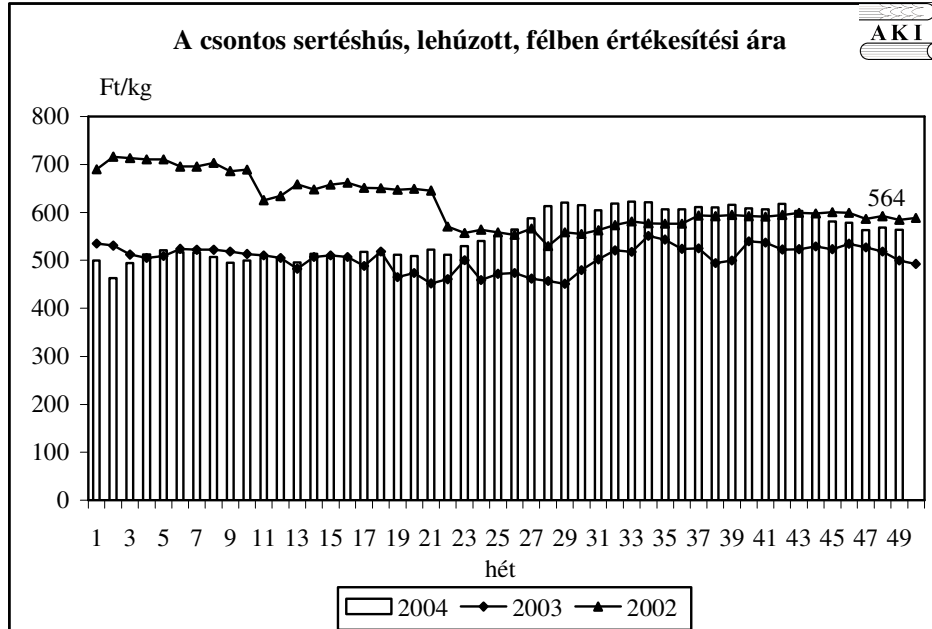
3. ábra



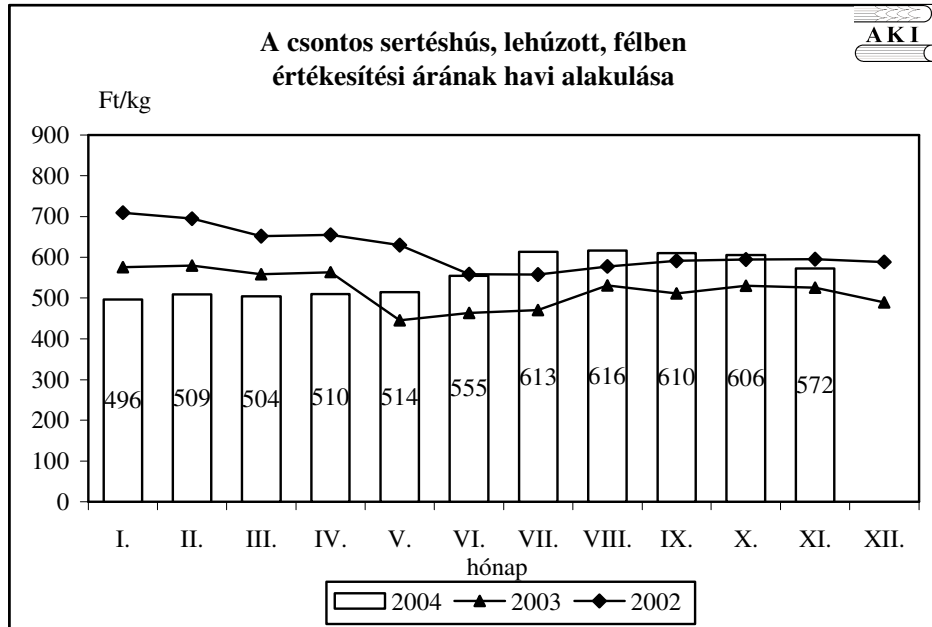
4. ábra



5. ábra



6. ábra



A VÁGÓÁLLATOK TERMELŐI ÁRA A 49. HÉTEN

Megnevezés	Minőségi kategória	Mértékegység	2003 49. hét	2004 48. hét	2004 49. hét	2004.49.hét/ 2003.49.hét (%)	2004.49.hét/ 2004.48.hét (%)
Vágósertés	E	db	28933	24594	27613	95,44	112,28
		Ft/kg hasított meleg súly	282,90	337,01	338,62	119,69	100,48
	Valamennyi kategória*	db	62155	48384	51933	83,55	107,34
		Ft/kg hasított meleg súly	273,79	331,70	334,29	122,10	100,78
Fiatal bika	E-P	db	-	80	80	-	100,00
		hasított meleg súly (kg)	-	25441	21738	-	85,44
		Ft/kg hasított meleg súly	-	546,10	539,59	-	98,81
Vágótehén	E-P	db	-	599	621	-	103,67
		hasított meleg súly (kg)	-	201993	188494	-	93,32
		Ft/kg hasított meleg súly	-	381,63	384,44	-	100,74
Vágóüsző	E-P	db	-	156	201	-	128,85
		hasított meleg súly (kg)	-	41238	53355	-	129,38
		Ft/kg hasított meleg súly	-	487,33	448,80	-	92,09
Vágóbárány	13-35 kg élősúly	db	-	3063	3887	-	126,90
		Ft/kg élősúly	-	660,47	697,44	-	105,60

* S-P, Nem minősített, M1

**A NYERS HÚSOK ÉS A HÚSKÉSZÍTMÉNYEK FELDOLGOZÓI
ÉRTÉKESÍTÉSI ÁRA A 49. HÉTEN**

Termékek megnevezése	Mérték- egység	2003 49. hét	2004 48. hét	2004 49. hét	2004.49.hét/ 2003.49.hét (%)	2004.49.hét/ 2004.48.hét (%)
Csontos marhahús frissen, negyedben, eleje	tonna	9,61	6,42	5,04	52,45	78,50
	Ft/kg	524,36	643,75	624,72	119,14	97,04
Csontos marhahús frissen, negyedben, hátulja	tonna	26,85	16,14	11,87	44,21	73,54
	Ft/kg	568,15	638,79	701,99	123,56	109,89
Csontos sertéshús, lehúzott, félben (fej, láb és farok nélkül)	tonna	286,87	144,20	192,71	67,18	133,64
	Ft/kg	499,82	568,69	564,14	112,87	99,20
Szalonnás és bőrös sertéshús, félben (fejjel,lábbal,farokkal)	tonna	141,13	88,95	114,90	81,41	129,17
	Ft/kg	351,29	421,09	426,73	121,48	101,34
Sertés párizsi, egészben	tonna	187,60	146,01	161,48	86,08	110,60
	Ft/kg	405,72	459,03	457,37	112,73	99,64
Marha párizsi, egészben	tonna	17,92	17,32	22,04	123,00	127,27
	Ft/kg	676,94	794,27	818,40	120,90	103,04
Mübeles virsli, sertéshúsból	tonna	161,94	143,13	112,02	69,17	78,27
	Ft/kg	399,93	398,50	437,08	109,29	109,68
1/2 kg-os étkezési sertészsír, csomagolt	tonna	146,78	62,52	58,32	39,73	93,29
	Ft/kg	146,51	296,89	298,59	203,80	100,57
Olasz felvágott, egészben	tonna	58,75	60,81	68,21	116,10	112,17
	Ft/kg	485,53	497,60	507,83	104,59	102,06
Lecsókolbász	tonna	112,01	125,37	108,34	96,72	86,41
	Ft/kg	335,30	343,16	356,16	106,22	103,79
Gépsonka (formázott, főtt)	tonna	58,91	37,39	36,77	62,41	98,34
	Ft/kg	787,87	878,97	880,70	111,78	100,20
Főtt császárszalonna (csont nélkül)	tonna	48,17	49,03	41,51	86,16	84,66
	Ft/kg	746,76	883,75	869,91	116,49	98,43

3. táblázat

A HÚSIPARI TERMÉKEK FOGYASZTÓI ÁRAI 2004. december 7.

Ft/kg

Termék	Auchan	CBA	Cora	Interspar	Match	Plus	Tesco
Marha hátszín	-	-	-	-	-	-	2239
Marha rostélyos	1199	-	1399	1390	-	-	1389
Marha szegy	529	-	599	690	-	-	599
Sertés karaj rövid, csontos	1179	899	1199	989	1049	979	999
Sertés tarja	989	719	799	819	879	849	769
Sertés comb, csont nélkül	799	795	859	899	889	929	795

4. táblázat

LEGGYAKORIBB MALACÁRAK AZ ÉLŐÁLLAT PIACOKON 2004. 49. hét Ft/darab

	Pécs	Debrecen	Hódmezővásárhely	Győr
Malac 15 kg-ig	-	10000	8500	-
Malac 15-25 kg	7200	14000	-	-

KÜLFÖLDI PIACI INFORMÁCIÓK

5. táblázat

Vágósertés termelői árak az Európai Unió országaiban ("E" minőségi kategória)

Ft/kg hasított hideg súly*

országok	2004				Változás a 48. héten az előző héthez képest
	45. hét	46. hét	47. hét	48. hét	
Belgium	340,54	338,96	339,99	340,12	0,14
Csehország	361,06	357,59	356,56	360,17	3,62
Dánia	309,73	309,01	308,61	309,47	0,87
Németország	370,74	370,21	370,09	369,97	-0,13
Észtország	355,04	353,44	356,29	357,72	1,43
Görögország	415,92	413,98	412,54	417,70	5,16
Spanyolország	302,01	299,89	306,28	309,89	3,61
Franciaország	326,78	325,97	325,54	326,38	0,84
Írország	333,34	333,67	332,35	334,04	1,69
Olaszország	436,41	435,75	434,34	428,79	-5,56
Ciprus	383,39	382,07	372,71	373,06	0,35
Lettország	382,01	380,45	350,71	376,71	26,01
Litvánia	376,66	368,86	349,26	342,55	-6,71
Luxemburg	372,48	371,80	372,54	374,73	2,19
Magyarország	343,05	343,08	342,63	343,75	1,12
Málta	393,39	391,70	390,80	391,49	0,69
Hollandia	319,16	319,79	319,84	323,76	3,92
Ausztria	359,09	356,88	356,95	362,80	5,85
Lengyelország	367,67	367,41	363,26	366,06	2,80
Portugália	312,04	316,17	318,20	323,93	5,73
Szlovénia	376,61	375,53	364,73	356,54	-8,19
Szlovákia	366,26	359,57	351,51	344,54	-6,97
Finnország	334,05	331,75	331,52	334,26	2,74
Svédország	347,47	348,62	350,24	352,52	2,28
Anglia	343,66	340,50	339,20	340,64	1,44
EU	345,26	344,30	344,22	345,65	1,43

Forrás: EU Bizottság, AKI

* Átszámítva az MNB hivatalos középárfolyamán:

45. héten 1 euró = 245,70 Ft

46. héten 1 euró = 245,09 Ft

47. héten 1 euró = 244,77 Ft

48. héten 1 euró = 245,40 Ft

Vágómarha termelői árak az Európai Unió országaiban
(Fiatal bika "R3" minőségi kategória)

Ft/kg hasított hideg súly*

országok	2004				Változás a 48. héten az előző héthez képest
	45. hét	46. hét	47. hét	48. hét	
Belgium	510,74	510,33	507,26	506,38	-0,88
Csehország	550,90	557,64	560,30	561,65	1,35
Dánia	728,22	709,69	713,41	717,04	3,63
Németország	688,23	684,73	675,71	667,41	-8,30
Észtország	—	—	—	—	—
Görögország	896,83	916,00	906,14	893,55	-12,59
Spanyolország	660,00	676,15	678,67	691,83	13,16
Franciaország	692,87	693,60	695,15	699,39	4,24
Írország	603,98	604,81	606,74	599,07	-7,67
Olaszország	705,33	772,08	746,06	734,07	-11,99
Ciprus	—	—	—	—	—
Lettország	388,71	347,62	—	—	—
Litvánia	—	314,74	331,87	348,70	16,82
Luxemburg	686,24	672,53	683,64	685,40	1,76
Magyarország	566,13	599,66	601,70	574,70	-27,00
Málta	790,22	786,82	784,99	786,39	1,40
Hollandia	623,76	603,85	615,50	608,71	-6,78
Ausztria	695,11	703,16	706,94	708,00	1,06
Lengyelország	472,48	471,99	490,07	490,07	0,00
Portugália	684,52	687,23	688,05	693,01	4,96
Szlovénia	628,04	632,62	628,62	631,02	2,41
Szlovákia	524,14	—	529,16	532,10	2,94
Finnország	696,95	701,59	702,72	714,27	11,55
Svédország	538,67	535,80	550,34	542,78	-7,56
Anglia	609,10	598,47	596,14	600,51	4,37
EU	662,45	673,70	672,10	671,46	-0,64

Forrás: EU Bizottság, AKI

* Átszámítva az MNB hivatalos középárfolyamán:

45. héten 1 euró = 245,70 Ft

46. héten 1 euró = 245,09 Ft

47. héten 1 euró = 244,77 Ft

48. héten 1 euró = 245,40 Ft

Vágóbárány árak az Európai Unió országaiban

országok	2004				Változás a 47. héten az előző héthez képest
	44. hét	45. hét	46. hét	47. hét	
Nehéz bárány (13 kg-nál nagyobb vágott súly)					
Németország	906,36	886,49	886,78	934,78	47,99
Spanyolország	1363,06	1357,10	1353,73	1219,42	-134,31
Franciaország	1144,35	1162,16	1205,84	1240,98	35,14
Írország	755,84	771,23	793,60	808,38	14,78
Hollandia	1002,73	992,51	970,14	1018,98	48,84
Ausztria	1104,81	1098,28	1095,55	1094,12	-1,43
Svédország	700,23	690,34	668,26	684,38	16,11
Anglia	841,31	833,14	829,61	833,93	4,33
Lengyelország	724,13	719,85	718,06	717,13	-0,94
EU	953,19	952,26	960,76	964,42	3,66
Könnyű bárány (13 kg-nál kisebb vágott súly)					
Görögország	1311,04	1290,32	1275,77	1187,40	-88,36
Spanyolország	1870,51	1863,66	1866,88	1807,09	-59,79
Olaszország	1568,68	1559,41	1555,54	1553,51	-2,03
Portugália	1062,79	1056,51	1142,12	1140,63	-1,49
Ciprus	1149,39	1141,62	1137,76	1135,10	-2,66
Magyarország	1319,36	1307,15	1413,93	1410,51	-3,42
EU	1629,36	1619,18	1628,92	1578,66	-50,25

Forrás: EU Bizottság, AKI

* Átszámítva az MNB hivatalos középárfolyamán:

44. héten 1 euró = 247,16 Ft

45. héten 1 euró = 245,70 Ft

46. héten 1 euró = 245,09 Ft

47. héten 1 euró = 244,77 Ft

A világ marhahúspiaca

2005-ben a világ marhahús exportja az előrejelzések szerint, megközelítőleg 6,6 millió tonnára emelkedik. 2004-ben több ország importtilalmat vezetett be a BSE járvány miatt. Dél-Amerika exportja várhatóan nő, mivel piacai a más országokban kitört betegségek miatt nyitottá váltak, valamint a jó átváltási arány következtében az árak versenyképesek. A dél-amerikai országoknak az Európai Unióba irányuló exportja már hagyományosnak mondható, és mértéke várhatóan emelkedik, mivel az Európai Unió új agrárpolitikája korlátozza a termelést. A kisebb jelentőséggel bíró piacok importja is fokozódik, főleg a nem hagyományos termelő országokból. Ausztrália és Új-Zéland növeli részarányát a japán és a koreai piacon. Az USA exportja az előrejelzések szerint 70 ezer tonnával nő, mivel sok ország újra megnyitja az USA-beli marhahús előtt piacát. Ugyanakkor Japánban és Koreában továbbra is érvényben marad a tilalom. Az USA exportja a 2003-as kivitelnek mindössze a fele lesz, és az USA a kilenc vezető marhahús exportőr között a harmadik helyre csúszik vissza.

A vezető termelő országok marhahús exportja 2004-ben 6,2 millió tonna lesz, ez 5 %-kal haladja meg a márciusi becsléseket. Több dél-amerikai országban a száj- és körömfájás járvány okozta exporttilalmat feloldották, ezért a becslések felfelé módosultak. Az USA marhahús exportjára vonatkozó korábbi becsléseket pedig növelte, hogy Mexikó és Kanada újra megnyitotta piacát.

2005-ben az előrejelzések szerint az import 4,8 millió tonna lesz, 4 %-kal több mint 2004-ben volt, de még mindig kevesebb, mint 2003-ban. A fogyasztás a legnagyobb piacokon 2005-ben változatlan lesz, a magas árak és a viszonylag szűk készletek miatt. A termelés enyhe csökkenésére az Európai Unióban lehet számítani, ami a KAP reform következménye. Az ausztrál és új-zélandi termelők ugyanakkor újra helyreállítják az állományukat, mely a szárazság miatt túlzottan nagyszámú vágások és a magas marhahús ár következtében csökkent. Az USA termelése csaknem változatlan marad, mivel csak kevés befektetés történt a marhatermelésbe, az import előreláthatólag 2 %-kal nő. 2004-2005-ben az USA marad a legnagyobb marhahús importőr. A legfontosabb piacok 2004-ben 4,6 millió tonnát importáltak, ami 3 %-kal haladja meg a márciusi becsléseket. Japán többet importált Ausztráliából és Új-Zélandról, mivel az észak-amerikai országokból származó marhahúsra bevezetett korlátozások miatt kialakult hiányt ezekből az országokból pótolta. Az előrejelzések szerint az Európai Unió Dél-Amerikából importál több marhahúst.

Fontosabb exportőrök

USA: Az USA marhahús exportját 2005-ben a legnagyobb importáló országok tilalma fogja korlátozni. Mexikó lett az USA legnagyobb exportpiaca, és részaránya várhatóan tovább növekszik, ha más országok importtilalma 2005-ben is érvényben marad. Az USA marhahús exportja 2005-ben az előrejelzések szerint 272 ezer tonna lesz, ami 35 %-kal több mint 2004-ben volt, de még így is az átlagos szint alatt marad. 2004-ben az újra megnyitott piacokon az export várhatóan nem éri el a BSE előtti időszak szintjét, s ez különösen Kanadára érvényes, ahol nőttek a befektetések, és a készletek rekordszintet értek el. Az USA termelése stabil marad tekintettel arra, hogy az időjárási tényezők és a jó takarmányárak miatt újra helyreállítják az állományt. Az Egyesült Államok a világ legnagyobb első osztályú marhahús termelője, de ha fennmarad az USA-beli marhahúsra vonatkozó tilalom, akkor Ausztráliának lehetősége lesz arra, hogy erősítse jelenlétét a japán és koreai piacon.

Brazília: Brazília az előrejelzések szerint, 2005-ben 1,6 millió tonna marhahúst exportál. Várhatóan Brazília marad a legnagyobb marhahús készletekkel rendelkező ország, annak ellenére, hogy az Amazonas térségében és Észak-közép Brazíliában újra észleltek száj- és körömfájást. Brazília fő termelő körzetei az Amazonastól délre, dél-keletre és közép-nyugatra helyezkednek el.

Ezekben a térségekben jobb az infrastruktúra, bőségesen rendelkezésre áll a takarmány és könnyen betarthatók a környezetvédelmi szabályok. A marhahús termelése folyamatosan nő, mivel javul a termelékenység, és várhatóan kedvezőek lesznek a valuta átváltási arányok, emellett az ország agresszív marketingpolitikát is folytat. 2005-ben várhatóan 5 %-kal nő a termelékenység, az általános gazdasági növekedés miatt pedig a belső kereslet élénkülésével is számolni lehet. Az export folyamatosan bővül, a marhaállomány pedig rekordméretű lesz. A marhahús export 2004-ben várhatóan 1,5 millió tonnával haladja meg a várakozásokat. A kivitel az Európai Unióba, Egyiptomba és Oroszország felé növekszik, a kedvező valuta átváltási arányoknak köszönhetően.

Ausztrália: Az előrejelzések szerint 2005-ben az export 1,3 millió tonna marad. A marhahús magas ára enyhén csökkentheti az állományt. 2004. január augusztus között 42 %-kal nőtt Japánba és 32 %-kal Koreába a kivitel, az előző év hasonló időszakához képest. A termelők továbbra is magas árat kérnek, mivel más piacok felől gyenge a verseny, ez viszont a kivitel további növekedését és a belső fogyasztás csökkenését eredményezheti.

India: India marhahús exportja az előrejelzések szerint 2005-ben 625 ezer tonna lesz, ez 16 %-os növekedést jelent 2004-hez képest. A termelés bővülését a jobb minőség és az exportpiacok erősebb kereslete segíti elő. India erőteljes marketing tevékenységet folytat mind a hagyományos piacain, mind pedig az új piacokon. Az állategészségügyi helyzet javulása kedvezően befolyásolta a húsminőséget, és a termelés hatékonysága is fokozódott.

Új-Zéland: Új-Zéland marhahús exportja 2005-ben az előrejelzések szerint 605 ezer tonna lesz, ami 2004-hez képest változatlanak mondható. A jobb legeltetési körülmények hatására 2005-ben várhatóan nagyobb lesz a tehén- és üszőállomány. Újra bővítik az állományt, ezért kevesebb nőstény állatot vágnak le, így a termelés 1 % körüli csökkenése várható. 2004-ben a marhahús export a márciusi becslésekhez képest várhatóan nő. Erősödtek a szállítások Koreába és Japánba, ahol tilalmat rendeltek el az USA marhahús szállítmányaival szemben. Ez 2004. január és augusztus között 92 %-kal növelte a Koreába és 99 %-kal a Japánba irányuló exportot 2003 azonos időszakához viszonyítva.

Argentína: Argentína 2005-ös marhahús exportja várhatóan az elmúlt 25 év legmagasabb szintjére emelkedik, melyet az erős kereslet, az állategészségügyi ellenőrzés fejlődése, az új piacok megnyitása, valamint a kedvező valuta átváltási lehetőségek segíthetnek elő. 2003-ban a szárazság miatt csökkent a marhaállomány, 2004-ben várhatóan újra emelkedik az állomány. A marhahús feldolgozó kapacitás is bővült az elmúlt időszakban és a jövőben további befektetések várhatók. A kormány agresszív politikát folytat az új piacok megnyitása érdekében. A marhahús exportra vonatkozó márciusi becsléseket felfelé módosították, mivel bővült az Egyesült Államokba, az Európai Unióba, az Oroszországba és a Venezuelába irányuló kivitel.

Kanada: A marhahústermelés 2005-ben nő, ugyanakkor a fogyasztás nem. Az export várhatóan 6 %-kal emelkedik, 570 ezer tonnára 2004-hez képest, de 7 %-kal lesz kevesebb, mint 2002-ben, a BSE előtti időszakban. Az Egyesült Államok marad Kanada legnagyobb exportpiaca, de a kanadai kormány nagy erőfeszítéseket tesz annak érdekében, hogy újra megnyissa a korábbi piacokat, hogy az USA-tól való függőségét csökkentse. A kanadai termelők helyzete megváltozott, mivel az USA megtiltotta a kanadai marha behozatalát. A befektetések folyamatosan nőnek. A marhaállomány várhatóan nő 2005-ben, és elérheti a 16 millió darabot. A vágási kapacitás korlátozott és teljesen kihasznált, 2005-ben előreláthatólag nem tudják majd az összes marhát feldolgozni. A marhahús exportja 2004-ben várhatóan 4 %-kal marad el a márciusi becslésektől.

Fontosabb importőrök

Egyesült Államok: A 2004-es marhahús import a márciusi becslésekhez képest 5 %-kal nőtt. 2005-ben az USA importja megközelítheti az 1,7 millió tonnát, ugyanakkor 2004-ben a fogyasztás változatlan marad, és 2005-ben is csak legfeljebb 1 %-kal nő. Az import növekedése részben a tehénállomány csökkenésével függ össze. A feldolgozott hazai marhahús várhatóan kevesebb lesz. Ugyanakkor tilalmat rendeltek el a kanadai marhára, ezért kevesebb lesz a tehén és a tehénhús a piacon. Mivel az USA kevesebb soványhúst termel, ezért kénytelen lesz Ausztráliából, Új-Zélandról importálni. Uruguay megkapta a száj- és körömfájás mentes státuszt, valamint az USA-ban magasabb árakat érhetnek el, ezért növekedtek a szállítások Uruguayból az USA-ba.

Oroszország: Oroszország marhahús importja 2005-ben nem változik lényegesen. Oroszország legnagyobb szállítója Ukrajna, az ukrán szállítások azonban az állomány csökkenése miatt visszaesnek. Oroszországban a termelés várhatóan 4 %-kal csökken, ami a készletek mérséklődését és az árak növekedését eredményezi. A nagy farmok megszűnése miatt, a magas takarmányárak és a gyenge takarmány ellátás következtében kevesebb borjút állítottak elő 2004-ben.

Európai Unió: 2005-ben az EU 25 marhahús importja az előrejelzések szerint 535 ezer tonna lesz, ami 2 %-kal több az előző évinél. Az EU kereskedelmi deficitje 2005-ben várhatóan 165 ezer tonna lesz, mely a termelés visszafutásával várhatóan tovább nő. Az új tagállamok még nem teljesen igazodnak az EU új környezetvédelmi, élelmiszerminőségi és állatvédelmi előírásaihoz. Ezek az országok még nem vezetnek be teljesen a KAP rendelkezéseit. Az Európai Unió ugyan nem vezetett be az USA-beli marhahústra tilalmat, de a hormonkezelés miatt a behozatal korlátozott.

Japán: 2005-ben a marhahús import várhatóan 611 ezer tonna lesz, 1 %-kal több mint a 2004-es import, de 23 %-kal kevesebb, mint a 2003. évi. Japánban nem változik az USA-beli termékekkel szembeni importtilalom. Az USA-ból származó marhahús tette ki a Japán fogyasztás egyharmadát. A belső termelés, valamint az Ausztráliából és Új-Zélandról származó import növekedett, ez azonban nem elegendő a kereslet kielégítésére. A fogyasztók hozzászoktak az USA-beli magas minőségű marhahúshoz, melyet nehezen tudnak más országokból származó importtal biztosítani.

Mexikó: 2005-ben várhatóan 320 ezer tonna lesz a marhahúsok importja, ami 2004-hez képest 19 %-os növekedést jelent. A marhahústermelés az alacsonyabb állomány miatt várhatóan csökken, mivel az elmúlt két év száraz időjárása arra ösztönözte a termelőket, hogy eladják a marhákat és csökkentsék befektetéseiket. A szárazság ugyan már megszűnt, de a takarmánytartalék még mindig kevés és a takarmányárak magasak. 2005-ben kevesebb marha áll rendelkezésre vágás céljára, mivel a gazdák újra növelni kívánják állományukat. 2005-ben az alacsonyabb termelés lehetőséget adhat az USA-ból származó marhahús importjára. Az importra vonatkozó becslések március óta nőttek, mivel Mexikó megnyitotta piacát az USA és Kanada előtt.

Korea: 2005-ben a marhahús import várhatóan 38 %-kal nő 2004-hez képest, és meghaladja a 275 ezer tonnát, de még így is jóval kevesebb lesz, mint az importtilalom bevezetése előtti időszakban. A marhahús fogyasztása 2004-ben a BSE miatt visszaesett, de a kereslet még így is meghaladja a kínálatot, az alacsony készletek viszont magas árakhoz vezettek. A magas árak miatt a koreai fogyasztók más hústermékeket, halat vagy sertéshúst keresnek.

Forrás: USDA, 2004. november

Az **Élőállat és Hús** kiadvány kéthetente jelenik meg.
A Piac-információs Szolgálat adatszolgáltatói valamint a rendszerhez még csatlakozni kívánó szervezetek számára a hozzájutás térítésmentes.

Az Élőállat és Hús kiadványon kívül kínáljuk még a

Gabona és Ipari Növények
Tej és Tejtermékek
Baromfi
Zöldség-gyümölcs és bor
kiadványokat is

A Tej és Tejtermékek kiadvány havonta jelenik meg, a többi kéthetente.

A kiadványokkal kapcsolatban részletesebb felvilágosítást ad:

Kamarásné Hegedűs Nóra, tel. 1-476-3064

Kiadványaink a hazai piaci információkon kívül tájékoztatnak a szomszédos országok és az EU piaci áráiról is. A hazai és külpiazi ártendenciák összehasonlítása, valamint a világpiacon folyó folyamatok figyelése alapján a kiadványok megkönnyíthetik a hazai termékek piaci helyzetének megítélését és esetleg e termékek külpiacon való elhelyezését is.

KIADJA

Agrárgazdasági Kutató Intézet
Piac-árinformációs Szolgálat
H-1093 Budapest, Zsil u. 3-5.
Telefon: (0036) 1-476-6092
Fax: (0036) 1-217-8111
Internet: www.akii.hu
<https://pair.akii.hu>
E-mail: akii@akii.hu

